

MINISTERSTWO PRACY I POLITYKI SPOŁECZNEJ

DEPARTAMENT ANALIZ EKONOMICZNYCH I PROGNOZ

ANALIZA

**ROZLICZNIENIE SKŁADEK EMERYTALNYCH WPLACANYCH DO ZUS
I OFE ZA OKRES LIPIEC 1999 – GRUDZIEŃ 2007**

WARSZAWA, MARZEC 2008 r.

SPIS TREŚCI

CEL ANALIZY	3
WNIOSKI	3
ZAŁOŻENIA.....	8

Analiza

Rozliczenie składek emerytalnych wpłacanych do ZUS i OFE

za okres lipiec 1999 r. – grudzień 2007 r.

Cel analizy

Oszacowanie obecnej wartości składek emerytalnych (wpłacanych do ZUS i OFE za okres lipiec 1999 r. - grudzień 2007 r.) osób, które rozpoczęły pracę w lipcu 1999 r., zarabiają na poziomie średniego wynagrodzenia w gospodarce narodowej oraz przystąpiły do OFE, bądź nie. W analizie wzięto pod uwagę wszystkie działające na rynku otwarte fundusze emerytalne (stan na grudzień 2007 r.), tj.: AIG OFE, OFE Allianz Polska, Commercial Union OFE BPH CU WBK, ING Nationale-Nederlanden Polska OFE, Bankowy OFE, OFE PZU Złota Jesień, AXA OFE¹, OFE „DOM”, AEGON OFE², Generali OFE, Pekao OFE, OFE Pocztylion, OFE Polsat, Nordea OFE³, OFE Skarbiec-Emerytura⁴.

Wnioski

1. Począwszy od listopada 2007 r. OFE wypracowują coraz mniejsze stopy zwrotu z kapitału, oznacza to jednostki rozrachunkowe o coraz niższej wartości. W konsekwencji wartość kapitału na koniec stycznia 2008 r. spadła o 582-2 083 zł (tj. o 2%-8%) porównaniu z październikiem 2007 r. Największy spadek kapitału był na kontach funduszu, w którym począwszy od stycznia 2006 r. jednostka rozrachunkowa miała najwyższą wartość. tj. OFE Polsat, zaś najmniejszy na kontach OFE Skarbiec Emerytura, w którym praktycznie od początku jego funkcjonowania jednostka rozrachunkowa ma jedną z najniższych wartości.

Porównanie kapitału zaewidencjonowanego na kontach OFE (**dokonane przy założeniu takiej samej wysokości składek wpłaconych do OFE**) na koniec stycznia 2008 r. daje następującą wartość kapitału z II filaru emerytalnego (zgromadzonego ze składek odprowadzanych w okresie lipiec 1999 r. – grudzień 2007 r. (od najwyższej do najniższej):

- 1) OFE Polsat – 24 569 zł,
- 2) ING Nationale-Nederlanden Polska OFE – 24 346 zł,
- 3) Pekao OFE – 24 324 zł,
- 4) Generali OFE – 24 068 zł,
- 5) OFE PZU Złota Jesień – 24 000 zł,
- 6) Commercial Union OFE BPH CU WBK – 23 983 zł,
- 7) AIG OFE – 23 914 zł,
- 8) OFE „DOM” – 23 748 zł,

¹Z dniem 18.11.2005 r. nastąpiła zmiana nazwy Credit Suisse Life & Pensions OFE na Winterthur OFE. Od dnia 19.03.2007 r. nastąpiła zmiana nazwy Winterthur OFE na **AXA OFE**.

²Od dnia 23.07.2007 r. nastąpiła zmiana nazwy OFE Ergo Hestia na **AEGON OFE**.

³Z dniem 27.03.2006 r. nastąpiła zmiana nazwy SAMPO OFE na **Nordea OFE**.

⁴W analizie nie ujęto OFE Kredyt Banku, z uwagi na przejęcie jego zarządzania przez Powszechne Towarzystwo Emerytalne POLSAT S.A. Likwidacja OFE Kredyt Banku rozpoczęta w dniu 1 października 2004 została zakończona z dniem 10 grudnia 2004 r.

- 9) AXA OFE – 23 600 zł,
 - 10) OFE Allianz Polska – 23 524 zł,
 - 11) OFE Skarbiec-Emerytura – 23 464 zł,
 - 12) Nordea OFE – 23 165 zł,
 - 13) OFE Pocztylion – 23 030 zł,
 - 14) AEGON OFE– 22 765 zł,
 - 15) Bankowy OFE – 22 755 zł (Tabele 1A - 1C i Wykres 1).
2. Różnice w wysokości zaewidencjonowanego kapitału wynikają z różnic w wysokości stopy zwrotu wypracowanej przez dany fundusz oraz z różnic w wysokości opłaty od składki pobieranej przez fundusze (Tabele 1A - 1C).
3. Począwszy od listopada 2007 r. rentowność OFE wykazuje tendencję malejącą. W efekcie na koniec stycznia 2008 r. wartości jednostek rozrachunkowych OFE spadły o 2-3 zł w porównaniu z październikiem 2007 r.

Na koniec stycznia 2008 r. najwyższa jednostka rozrachunkowa, tj. na poziomie prawie 30 zł nadal była w OFE Polsat (29,76 zł). Natomiast najniższe jednostki rozrachunkowe, tj. na poziomie powyżej 25 zł, posiadało sześć z funduszy tj. OFE Pocztylion (25,03 zł), AIG OFE (25,90 zł), OFE Skarbiec-Emerytura OFE (25,42 zł), Bankowy OFE (25,78 zł), OFE Allianz Polska (25,05 zł) oraz Pekao OFE (25,91 zł). Jednostkę rozrachunkową drugą pod względem wysokości wypracował ING Nationale-Nederlanden Polska OFE. (28,78 zł). Pięć z funduszy oferowały jednostkę rozrachunkową powyżej 27 zł, tj. Commercial Union OFE BPH CU WBK (27,04 zł), OFE „DOM” (27,41zł), Generali OFE (27,90 zł), Nordea OFE (27,24 zł), OFE PZU Złota Jesień (27,21 zł). Natomiast dwa z OFE osiągnęły jednostkę rozrachunkową powyżej 26 zł tj., AXA OFE (26,49 zł) oraz AEGON OFE (26,36 zł).

4. Od 1 kwietnia 2004 r. wprowadzono górną granicę opłat na poziomie 7%. W efekcie sześć z OFE musiało obniżyć opłatę od składki do 7% (tj. Generali OFE, AIG OFE, OFE Polsat, Bankowy OFE, Nordea OFE , AEGON OFE, OFE Pocztylion). Natomiast pozostałe dziewięć z OFE utrzymało opłatę od składki w wysokości ostatnio pobranej⁵. Na koniec grudnia 2007 r. wysokość opłat przedstawia się następująco (od najwyższej do najniższej):
- 1) 7% - Generali OFE, AIG OFE, OFE Polsat, Bankowy OFE, SAMPO OFE, AEGON OFE, OFE Pocztylion oraz OFE PZU Złota Jesień.
 - 2) 5,9% - OFE Skarbiec-Emerytura,
 - 3) 5,8% - ING Nationale-Nederlanden Polska OFE,

⁵ Do 15 października 2003 r. osiem z OFE obniżało opłatę od składki w miarę długości stażu lojalnościowego. Po tym czasie, tj. po wejściu w życie nowelizacji przepisów ustawy o organizacji i funkcjonowaniu funduszy emerytalnych, w wyniku wprowadzenia przepisu ustalającego maksymalną wysokość opłaty od składki odprowadzanej do OFE, **wszystkie OFE zostały zobowiązane do stosowania jednolitej metody obliczania i pobierania opłat w stosunku do wszystkich członków**. Oznacza to, że od **nowych członków** pobierana jest opłata w wysokości 7%, a od **członków z odpowiednim stażem** pobierane są opłaty w wysokości **ostatnio pobranej opłaty** przed wprowadzeniem zmiany. **Na uwagę zasługuje tutaj OFE Allianz Polska, który miał dwie stawki (7% dla osób o stażu członkowskim do 24 miesięcy i 5% dla osób o stażu powyżej 24 miesięcy), a od 2004 r. pobiera od wszystkich jedną stawkę na poziomie 4 %**. Przyjęte opłaty odzwierciedlają maksymalnie dopuszczalne wartości.: od 1 kwietnia 2004 r. do końca 2010 r. – 7%; w 2011 r. – 6,125%, w 2002 r. – 5,25%; 2013 r. – 4,375%; po 214 r. – 3,5%.

- 4) 5,25% - AXA OFE,
 - 5) 4,5% - OFE „DOM”,
 - 6) 4% - Commercial Union OFE BPH CU WBK i OFE Allianz Polska i Pekao OFE (Tabele 1A - 1C).
5. Praktycznie na koniec października 2001 r. w przypadku dziewięciu z OFE (tj.: OFE Allianz Polska, Nordea OFE, ING Nationale-Nederlanden Polska OFE, Pekao OFE, Commercial Union OFE BPH CU WBK, OFE Polsat, OFE PZU Złota Jesień, Generali OFE oraz AXA OFE) kapitał z II filaru emerytalnego (powstały z odprowadzonych składek w okresie lipiec 1999 r. – wrzesień 2001 r.) na kontach OFE był wyższy o ok. 0,5% - 2,5% od wartości skumulowanych składek odprowadzonych z tego samego okresu. Zaś na kontach pozostałych sześciu z OFE (tj.: OFE „DOM”, OFE Pocztylion, Bankowy OFE, AEGON OFE, AIG OFE i OFE Skarbiec-Emerytura) kapitał z II filaru emerytalnego stanowił odpowiednio 96,1 % i 99,2 % wartości skumulowanych składek z tego samego okresu. Jednakże już w grudniu 2002 r. na kontach wszystkich OFE kapitał II filara (ze składek lipiec 1999 r. – listopad 2002 r.) był wyższy od wartości skumulowanych składek i różnica ta wzrosła średnio do ok. 3,2 % - 11,8 %. Do końca września 2007 r. z miesiąca na miesiąc różnica ta się powiększała. Po tym czasie w wyniku słabszej rentowności OFE kapitał z II filara z miesiąca na miesiąc zaczął stopniowo spadać. Na koniec stycznia 2008 r. w porównaniu z lipcem 2007 r. różnica między zgromadzonym kapitałem z II filara a wartością skumulowanych składek spadła:
- 1) z 73,1 % do 48,2% dla OFE Polsat,
 - 2) z 64,7 % do 46,9% dla ING Nationale-Nederlanden Polska OFE,
 - 3) z 68,4 % do 46,7% dla Pekao OFE,
 - 4) z 60,5% do 45,2% dla Generali OFE,
 - 5) z 61,5 % do 44,8% dla OFE PZU Złota Jesień,
 - 6) z 62,0 % do 44,7% dla Commercial Union OFE BPH CU WBK,
 - 7) z 60,1 % do 44,3% dla AIG OFE,
 - 8) z 62,2% do 43,2% dla OFE Dom,
 - 9) z 58,1% do 42,4% dla AXA OFE,
 - 10) z 57,8 % do 41,9% dla OFE Allianz Polska,
 - 11) z 56,2 % do 41,5% dla OFE Skarbiec-Emerytura,
 - 12) z 57,1 % do 39,7% dla Nordea OFE,
 - 13) z 54,5 % do 38,9% dla OFE Pocztylion,
 - 14) z 53,3 % do 37,3% dla AEGON OFE,
 - 15) z 54,0 % do 37,3% dla Bankowy OFE (Tabela 2 i Wykres 2).
6. Jak już wspomniano wyżej, począwszy od grudnia 2001 r. wartość zaewidencjonowanego kapitału na koncie każdego z OFE jest wyższa od wartości skumulowanych składek odprowadzanych na drugi filar emerytalny z tego samego okresu. Oznacza to, iż od tego czasu zgromadzony kapitał w OFE pomimo kosztów poniesionych z tytułu utrzymania OFE zaczął przynosić członkom OFE dochody. Jednakże pierwsze realne zyski mieli tylko członkowie ING Nationale-Nederlanden Polska OFE (tj. na poziomie 0,6%) dopiero na koniec lipca 2003 r. Natomiast na sytuację, w której wszyscy członkowie OFE

osiągnęli realne zyski (tj. na poziomie 1,1 % – 9,3 %) trzeba było czekać aż do końca lipca 2005 r.

Do września 2007 r. z miesiąc na miesiąc rentowność OFE ulegała poprawie i na koniec lipca 2007 r. w zależności od funduszu realne zyski klientów były na poziomie od 16,3 % do 31,4%. Po tym czasie w wyniku słabszej rentowności wszystkich OFE przy jednoczesnym wzroście inflacji, z miesiąca na miesiąc spadała wartość realna kapitału z zgromadzonego na kontach OFE. W efekcie na koniec stycznia 2008 r. realne zyski były już tylko na poziomie 2,5% - 10,7%. (W porównaniu z lipcem 2007 w styczniu 2008 r. rentowność spadła z 16,5% do 2,5% w przypadku najsłabszego z funduszy tj. Bankowy OFE oraz z 31,4 % do 10,7% w przypadku najmocniejszego z OFE (OFE Polsat)) (Tabela 2).

7. Na koniec stycznia 2002 r. (tj. po ok. 3,5 latach opłacania składek) przy tej samej wysokości odprowadzanych kwot (na poziomie składek na II filar emerytalny) do OFE i ZUS (w okresie lipiec 1999 r. – styczeń 2002 r.), w przypadku czterech z OFE (tj.: ING Nationale-Nederlanden Polska OFE, OFE Allianz Polska, Nordea OFE oraz OFE PZU Złota Jesień) kapitał zaewidencjonowany był wyższy od kapitału w ZUS. W przypadku osoby, która przystąpiła do jednego z pozostałych jedenastu OFE (tj.: Bankowy OFE, Generali OFE, OFE Polsat Commercial Union OFE BPH CU WBK, OFE „DOM”, AEGON OFE, AXA OFE, AIG OFE, Pekao OFE i OFE Skarbiec-Emerytura, OFE Pocztylion) kapitał emerytalny był niższy niż osoby, która nie przystąpiła do OFE. Na koniec lipca 2003 r. na kontach wszystkich z wybranych OFE kapitał emerytalny z II filaru był wyższy niż na koncie ZUS i różnica ta na korzyść OFE zwiększała się w miarę wydłużania okresu składkowego. Na koniec lipca 2007 r. różnica ta wzrosła odpowiednio od 5 074 zł do 8 013 zł. Następnie w wyniku wypracowywania przez OFE słabszej stopy zwrotu z kapitału, różnica ta z miesiąca na miesiąc malała i na koniec stycznia 2008 r. wynosiła od 2 937 zł do 4 751 zł (Wykresy 6-13 i Tabela 3).
8. Jeżeli porównamy kwoty uzyskane w przypadku składek do OFE, ZUS lub lokaty takiej samej kwoty na rachunku oszczędnościowym, to do końca maja 2003 r. najwyższy kapitał uzyskano inwestując w lokatę bankową oprocentowaną na poziomie średniego oprocentowania lokat w kraju (8 228 zł), zaś najniższy z rachunku ZUS-u (7 153 zł). W tym samym czasie kapitał z OFE wynosił średnio 7 823 zł, i był on niższy o ok. 405 zł od średniego kapitału uzyskanego z lokat bankowych, oraz wyższy o ok. 670 zł od kapitału zgromadzonego w ZUS. Jednakże już na koniec czerwca 2003 r. najwyższy kapitał uzyskano na koncie najlepszego z OFE (8 467 zł). Był on wyższy o ok. 57 zł od średniego kapitału uzyskanego z lokat bankowych (8 410 zł) oraz o ok. 1062 zł od kapitału zgromadzonego w ZUS (7 405 zł). **W miarę wydłużania okresu składkowego różnice te rosły na korzyść OFE.** Na koniec lipca 2007 r. kapitał z OFE wynosił średnio 24 784 zł, i był on wyższy o ok. 6 151 zł od kapitału zgromadzonego w ZUS (18 633 zł – kapitał uwzględniający waloryzacje za lata 2000-2006 r.) oraz o ok. 6 270 zł od średniego kapitału uzyskanego z lokat bankowych (18 514 zł). **Jednakże, począwszy od sierpnia 2007 r. w wyniku dużo słabszej rentowności funduszy średni kapitał z OFE malał i na koniec stycznia 2008 r. jego wartość spadła do poziomu 23 860 zł.** W efekcie różnice między kapitałem z OFE a ZUS oraz kapitałem z OFE a lokat bankowych również uległy zmniejszeniu odpowiednio o 34% i 39% (wynosiły one odpowiednio 4 042 zł i 3 845 zł) (Tabela 4 i Wykres 3).
9. Na koniec grudnia 1999 r. tylko kapitał zgromadzony z oszczędności odpowiadających wysokości składek emerytalnych na II filar w przypadku lokat bankowych był wyższy średnio o 2,4% od wartości skumulowanych składek z tego samego okresu. W tym samym

czasie kapitał ze składek II filaru emerytalnego na kontach ZUS był równy wartości skumulowanych składek, zaś kapitał w OFE był średnio niższy o ok. 2,3 % od wartości skumulowanych składek z tego samego okresu.

Po około półtora roku oszczędzania zgromadzony kapitał na lokatach bankowych był wyższy średnio o 10 % od wartości skumulowanych składek. W tym samym czasie kapitał na kontach ZUS nadal był równy wartości skumulowanych składek, gdyż pierwszą waloryzację składek za 2000 r. przeprowadzono w 2001 r. Natomiast kapitał w OFE był niższy średnio o ok. 0,2 % od wartości skumulowanych składek.

Po około dwóch i pół lat oszczędzania zgromadzony kapitał na wszystkich lokatach był odpowiednio wyższy od wartości skumulowanych składek z tego samego okresu, (tj. kapitał lokatach bankowych na średnio o 15,4 %, kapitał na kontach ZUS o ok. 7,7 % oraz kapitał w OFE średnio o ok. 7,6%).

W miarę wydłużania okresu składkowego różnica między uzyskanym kapitałem a wartością skumulowanych składek wzrastała szybciej na korzyść OFE w porównaniu do ZUS czy też lokat bankowych. Już na koniec czerwca 2003 r. największa różnica była w przypadku najlepszego z OFE i wynosiła 21 %. (średnio dla lokat bankowych 20,2 % dla lokat bankowych. oraz dla ZUS 11,0 %). W grudniu 2003 r. różnica między uzyskanym kapitałem a wartością skumulowanych składek zwiększyła się do 23 % dla najlepszego z OFE, podczas gdy zmniejszyła się średnio do 19,4 % dla lokat bankowych oraz do 9,6% dla ZUS.

Na koniec grudnia 2006 r. w porównaniu z grudniem 2005 r. różnica między uzyskanym kapitałem a wartością skumulowanych składek zwiększyła się w przypadku OFE średnio z 41,4 % do 56,7 % oraz zwiększyła się dla ZUS z 11,2 % do 14,8 %. Na koniec lipcu 2007 r. różnica między uzyskanym kapitałem a wartością skumulowanych składek zwiększyła się w przypadku OFE średnio do poziomu 61% oraz zwiększyła się dla ZUS do 21 %. Natomiast w przypadku lokat bankowych od grudnia 2005 r. średnio relacja ta pozostała na tym samym poziomie tj. ok. 20 %. Jednakże, począwszy od sierpnia 2007 r. w wyniku słabszej rentowności OFE różnica między uzyskanym kapitałem a wartością skumulowanych składek z miesiąca na miesiąc malała i na koniec stycznia 2008 r. spadła z ok. 61% do 44%. Natomiast, w przypadku lokat bankowych średnio relacja ta nieznacznie wzrosła, tj. do poziomu ok. 21 % oraz dla ZUS nieznacznie zmalała tj. do poziomu 20%⁶. Oznacza to, że **mimo pogarszającej się od sierpnia 2007 r. rentowności OFE, w dłuższym okresie pozostały one nadal najlepsze** (Tabela 5 i Wykres 4).

Dane w okresie od lipca 1999 r. do grudnia 2007 r. na koniec każdego miesiąca, takie jak: wysokość zewidencjonowanego kapitału z drugiego filaru emerytalnego, koszty związane z jego obsługą oraz wartości jednostki rozrachunkowej zostały przedstawione osobno dla każdego z OFE. (Wykresy 14 - 28)

Zaewidencjonowany kapitał z I i II filaru emerytalnego oraz wartości jednostki rozrachunkowej na koniec każdego miesiąca w okresie od lipca 1999 r. do grudnia 2007 r., zostały przedstawione osobno dla każdego z OFE (Wykresy 29 - 43).

⁶ W wyniku dokonywania corocznej waloryzacji relacja między zaewidencjonowanym kapitałem w ZUS a wartością skumulowanych składek ulega znacznej poprawie w czerwcu.

Założenia

Analizę oparto na następujących założeniach:

1. Osoba ubezpieczona rozpoczęła pracę w lipcu 1999 r. W tym samym czasie przystąpiła lub nie przystąpiła do OFE lub podjęła decyzję o pozostaniu w zreformowanym pierwszym filarze (ZUS).
2. Osoba ubezpieczona otrzymuje wynagrodzenie na poziomie przeciętnego wynagrodzenia w gospodarce narodowej od 1999 r. do grudnia 2007 r.
3. Przyjęto wskaźnik cen towarów i usług konsumpcyjnych od lipca 1999 do grudnia 2007.
4. Co miesiąc opłacane są składki:
 - 19,52% podstawy wynagrodzenia - składka tylko na I filar emerytalny do ZUS, (osoba, która nie przystąpiła do OFE),
 - 12,22% podstawy wynagrodzenia - składka na I filar emerytalny do ZUS i 7,3% podstawy wynagrodzenia - składka na II filar emerytalny do OFE (osoba, która przystąpiła do OFE).
5. Składki odprowadzane do ZUS są waloryzowane według przepisów ostatniej nowelizacji ustawy o emeryturach i rentach z Funduszu Ubezpieczeń Społecznych.
 - Według przepisów ustawy waloryzację składek przeprowadza się corocznie od dnia 1 czerwca każdego roku, poczynając od waloryzacji za 2000 r. Waloryzacji podlega zaewidencjonowana suma składek na dzień 31 stycznia danego roku. Waloryzacja składek jest dokonywana z rocznym opóźnieniem np. pierwsza waloryzacja tj. za 2000 r. została dokonywana 1 czerwca 2001 r.
 - Przyjęto obowiązujące wskaźniki waloryzacji za lata 2000-2006.
6. Składki odprowadzane do OFE podlegają oprocentowaniu według stóp zwrotu OFE. Dla celów analizy zgromadzony kapitał na koniec każdego miesiąca oszacowano wykorzystując wartości jednostek rozrachunkowych według danego Otwartego Funduszu Emerytalnego. Składki na konta emerytalne wpływają z miesięcznym opóźnieniem, tj. na koniec kolejnego miesiąca. Jednostki rozrachunkowe są kupowane po cenie obowiązującej w miesiącu wpłynięcia składki na konto emerytalne a nie po cenie w momencie odprowadzenia składki.
7. Powszechnie Towarzystwa Emerytalne pobierają przy odprowadzaniu składek do OFE ustaloną przez siebie opłatę od składki (odsetek od wysokości składki) oraz na koniec miesiąca opłatę za zarządzanie (maksymalna stawka to 0,05% miesięcznie od zgromadzonego kapitału). Jednostki rozrachunkowe podawane przez OFE uwzględniają opłatę za zarządzanie.
8. Najniższy kapitał wśród OFE - jest to najniższy kapitał jaki został zgromadzony na kontach OFE, w wyniku odprowadzania składek za okres lipiec 1999 r. - grudzień 2007 r. (według stanu środków na koniec grudnia 2007 r. funduszem tym był Bankowy OFE).
Najwyższy kapitał wśród OFE - jest to najwyższy kapitał jaki został zgromadzony na kontach OFE w wyniku odprowadzania składek za okres lipiec 1999 r. - grudzień 2007 r. (według stanu środków na koniec grudnia 2007 r. funduszem tym był OFE Polsat).
9. Równolegle kwota w wysokość składki na II filar emerytalny (7,3% podstawy wynagrodzenia) wpłacana jest na lokatę bankową o zmiennym oprocentowaniu, (miesięczne średnie oprocentowanie depozytów dla osób fizycznych.) kapitalizacja odsetek jest miesięczna. Od stycznia 2002 r. zyski z lokaty bankowej są opodatkowane. (20% od należnej kwoty z odsetek).

Tabela 1 A. Rozliczenie składek emerytalnych wpłacanych do ZUS i OFE za okres lipiec 1999 r. - grudzień 2007 r. dla osób, które zarabiają na poziomie średniego wynagrodzenia w gospodarce narodowej i rozpoczęły pracę w lipcu 1999r.

Tabela 1a. Rozliczenie składek emerytalnych wpłacanych do ZUS i OFE za okres lipiec 1999 r. - grudzień 2007 r. dla osób, które zarabiają na poziomie średniego wynagrodzenia w gospodarce i rozpoczęły pracę w lipcu 1999r.

wyszczególnienie	lip 99	gru 99	cze 00	gru 00	cze 01	gru 01	cze 02	gru 02	cze 03	gru 03	cze 04	gru 04	cze 05	gru 05	cze 06	gru 06	cze 07	gru 07
Otwarte Fundusze Emerytalne - II filar																		
AIG OFE	wartości na koniec okresu rozliczeniowego																	
zaewidencjonowany kapitał w zł	113	717	1523	2352	2983	4349	5134	6382	7907	9244	10474	12343	14587	16864	18982	21969	24643	23914
wartość jednostki rozrachunkowej w zł	10,67	11,58	12,26	11,98	11,63	13,49	13,35	14,38	15,73	16,28	17,13	18,62	20,48	22,26	23,68	26,07	27,91	25,90
prowizja od składki w %	8,50%	8,50%	8,50%	8,50%	8,50%	8,50%	8,50%	8,50%	8,50%	8,50%	7,00%	7,00%	7,00%	7,00%	7,00%	7,00%	7,00%	7,00%
miesięczne koszty (prowizja + koszty zarządu) w zł	10,59	10,89	12,51	12,93	14,18	14,87	15,59	16,21	17,62	18,28	16,94	17,87	19,46	20,60	22,15	23,65	26,08	25,71
skumulowane koszty (prowizja + koszty zarządu) w zł	10,59	64,41	138,50	214,90	299,03	386,27	478,93	574,91	678,45	786,34	891,79	996,90	1110,70	1231,13	1361,02	1497,94	1651,34	1807,67
OFE Allianz Polska	wartości na koniec okresu rozliczeniowego																	
zaewidencjonowany kapitał w zł	116	744	1578	2437	3173	4599	5477	6786	8252	9675	10934	12561	14511	16512	18793	21637	24296	23524
wartość jednostki rozrachunkowej w zł	10,14	11,27	12,15	11,87	12,06	14,01	14,07	15,17	16,33	16,96	17,82	18,89	20,27	21,62	23,20	25,35	27,11	25,05
prowizja od składki w %	6,50%	6,50%	6,50%	6,00%	6,00%	6,00%	6,00%	5,00%	5,00%	5,00%	5,00%	5,00%	4,00%	4,00%	4,00%	4,00%	4,00%	4,00%
miesięczne koszty (prowizja + koszty zarządu) w zł	8,11	8,43	9,78	9,51	10,55	11,26	11,93	11,05	12,16	12,88	13,83	14,64	14,21	15,21	16,63	18,06	20,01	19,63
skumulowane koszty (prowizja + koszty zarządu) w zł	8,11	49,58	107,25	165,88	228,20	293,72	364,33	435,37	506,43	581,74	663,37	749,33	832,02	920,44	1017,22	1120,84	1238,00	1358,06
Bankowy OFE	wartości na koniec okresu rozliczeniowego																	
zaewidencjonowany kapitał w zł	112	714	1492	2256	2798	4378	5280	6601	8093	9450	10877	12583	14573	16646	18645	21608	23713	22755
wartość jednostki rozrachunkowej w zł	10,98	12,07	12,72	11,93	11,28	13,98	14,21	15,47	16,81	17,34	18,67	19,96	21,52	23,10	24,43	26,91	28,15	25,78
prowizja od składki w %	9,90%	9,90%	9,90%	8,90%	8,90%	8,90%	8,90%	8,70%	8,70%	8,40%	7,00%	7,00%	7,00%	7,00%	7,00%	7,00%	7,00%	7,00%
miesięczne koszty (prowizja + koszty zarządu) w zł	12,32	12,62	14,43	13,43	14,69	15,48	16,27	16,63	18,03	18,23	17,14	17,99	19,45	20,49	21,99	23,47	25,61	25,13
skumulowane koszty (prowizja + koszty zarządu) w zł	12,32	74,81	160,50	240,03	327,39	418,05	514,78	613,20	719,28	826,72	932,93	1038,90	1152,84	1272,92	1401,87	1537,84	1689,38	1842,61
Commercial Union OFE BPH CU WBK	wartości na koniec okresu rozliczeniowego																	
zaewidencjonowany kapitał w zł	111	732	1507	2395	3128	4683	5426	6626	8177	9490	10703	12593	14824	17074	19286	22313	24950	23983
wartość jednostki rozrachunkowej w zł	10,49	11,95	12,43	12,39	12,79	15,26	14,86	15,72	17,10	17,59	18,34	19,88	21,76	23,54	25,11	27,61	29,44	27,04
prowizja od składki w %	10,00%	10,00%	10,00%	10,00%	4,00%	4,00%	4,00%	4,00%	4,00%	4,00%	4,00%	4,00%	4,00%	4,00%	4,00%	4,00%	4,00%	4,00%
miesięczne koszty (prowizja + koszty zarządu) w zł	12,44	12,76	14,58	15,02	7,54	8,31	8,84	9,44	10,52	11,18	12,04	12,99	14,37	15,49	16,88	18,40	20,34	19,86
skumulowane koszty (prowizja + koszty zarządu) w zł	12,44	75,56	162,10	250,96	331,04	378,64	430,87	486,35	547,26	612,56	683,58	759,22	842,53	932,48	1030,72	1136,01	1254,96	1377,04
AXA OFE*	wartości na koniec okresu rozliczeniowego																	
zaewidencjonowany kapitał w zł	113	716	1538	2364	3117	4505	5227	6422	7902	9183	10544	12436	14498	16739	18801	21906	24341	23600
wartość jednostki rozrachunkowej w zł	10,72	11,66	12,66	12,40	12,71	14,76	14,44	15,31	16,56	16,94	18,04	19,60	21,24	23,02	24,40	27,01	28,61	26,49
prowizja od składki w %	9,00%	9,00%	9,00%	9,00%	9,00%	9,00%	9,00%	5,25%	5,25%	5,25%	5,25%	5,25%	5,25%	5,25%	5,25%	5,25%	5,25%	5,25%
miesięczne koszty (prowizja + koszty zarządu) w zł	11,21	11,51	13,21	13,62	15,00	15,69	16,40	11,25	12,39	13,03	14,05	15,00	16,38	17,50	18,90	20,45	22,49	22,12
skumulowane koszty (prowizja + koszty zarządu) w zł	11,21	68,12	146,41	226,99	316,00	408,15	505,80	572,03	644,24	720,58	803,44	891,16	986,74	1088,63	1199,15	1316,72	1449,05	1583,95

Z dniem 18.11.2005 r. Credit Suisse Life & Pensions OFE zmienił nazwę na Winterthur OFE, następnie z dniem 19.03.2007 r. fundusz ten zmienił nazwę na AXA OFE.

Tabela 1 B. Rozliczenie składek emerytalnych wpłacanych do ZUS i OFE za okres lipiec 1999 r. - grudzień 2007 r. dla osób, które zarabiają na poziomie średniego wynagrodzenia w gospodarce narodowej i rozpoczęły pracę w lipcu 1999r.

Tabela 1b. Rozliczenie składek emerytalnych wpłacanych do ZUS i OFE za okres lipiec 1999 r. - grudzień 2007 r. dla osób, które zarabiają na poziomie średniego wynagrodzenia w gospodarce i rozpoczęły pracę w lipcu 1999r.

wyszczególnienie	wrz 99	gru 99	cze 00	gru 00	cze 01	gru 01	cze 02	gru 02	cze 03	gru 03	cze 04	gru 04	cze 05	gru 05	cze 06	gru 06	cze 07	gru 07
OFE DOM	wartości na koniec okresu rozliczeniowego																	
zaewidencjonowany kapitał w zł	113	742	1561	2461	3042	4488	5295	6457	8021	9479	10898	12755	14908	17385	19649	22696	24971	23748
wartość jednostki rozrachunkowej w zł	10,83	12,32	13,20	13,23	12,88	15,05	14,84	15,61	17,06	17,74	19,01	20,53	22,33	24,47	26,15	28,74	30,17	27,41
prowizja od składki w %	8,90%	8,90%	8,90%	8,90%	4,50%	4,50%	4,50%	4,50%	4,50%	4,50%	4,50%	4,50%	4,50%	4,50%	4,50%	4,50%	4,50%	4,50%
miesięczne koszty (prowizja + koszty zarządu) w zł	11,08	11,40	13,08	13,53	8,24	8,96	9,54	10,12	11,24	11,97	12,97	13,90	15,28	16,52	17,97	19,49	21,33	20,72
skumulowane koszty (prowizja + koszty zarządu) w zł	11,08	67,40	144,91	224,86	299,90	351,60	407,89	467,34	532,62	602,44	678,86	760,03	848,77	944,07	1048,70	1160,44	1285,78	1413,04
AEGON OFE	wartości na koniec okresu rozliczeniowego																	
zaewidencjonowany kapitał w zł	113	721	1530	2385	3049	4360	5120	6410	7867	9088	10323	12117	14178	16306	18365	21200	23599	22765
wartość jednostki rozrachunkowej w zł	11,08	12,24	13,05	12,93	12,87	14,68	14,47	15,70	17,01	17,44	18,28	19,76	21,48	23,18	24,63	27,00	28,63	26,36
prowizja od składki w %	8,90%	8,90%	8,90%	8,90%	8,90%	8,50%	8,50%	8,50%	7,90%	7,90%	7,00%	7,00%	7,00%	7,00%	7,00%	7,00%	7,00%	7,00%
miesięczne koszty (prowizja + koszty zarządu) w zł	11,08	11,39	13,07	13,50	14,81	14,87	15,58	16,22	16,63	17,24	16,86	17,76	19,26	20,32	21,85	23,26	25,56	25,14
skumulowane koszty (prowizja + koszty zarządu) w zł	11,08	67,39	144,83	224,61	312,66	400,01	492,77	588,79	690,39	792,19	895,12	999,59	1112,41	1231,38	1359,58	1494,51	1645,12	1798,44
Generali OFE	wartości na koniec okresu rozliczeniowego																	
zaewidencjonowany kapitał w zł	113	721	1535	2443	3106	4548	5233	6504	8037	9376	10678	12526	14606	16953	19282	22354	24706	24068
wartość jednostki rozrachunkowej w zł	10,74	11,61	12,43	12,28	12,56	14,78	14,35	15,51	16,97	17,59	18,61	20,16	21,89	23,89	25,70	28,37	29,94	27,90
prowizja od składki w %	9,00%	9,00%	9,00%	9,00%	9,00%	9,00%	9,00%	9,00%	9,00%	9,00%	7,00%	7,00%	7,00%	7,00%	7,00%	7,00%	7,00%	7,00%
miesięczne koszty (prowizja + koszty zarządu) w zł	11,21	11,51	13,21	13,66	14,99	15,71	16,40	17,04	18,48	19,15	17,04	17,97	19,47	20,64	22,30	23,84	26,11	25,79
skumulowane koszty (prowizja + koszty zarządu) w zł	11,21	68,12	146,40	227,06	316,16	408,33	506,05	606,99	715,71	828,87	936,50	1042,17	1156,25	1276,75	1407,36	1545,53	1699,67	1856,50
ING Nationale Nederlanden Polska OFE	wartości na koniec okresu rozliczeniowego																	
zaewidencjonowany kapitał w zł	113	728	1524	2453	3126	4690	5472	6892	8467	9787	10974	12917	15297	17675	19933	23001	25361	24346
wartość jednostki rozrachunkowej w zł	10,74	11,81	12,53	12,27	12,74	15,29	15,06	16,54	18,04	18,62	19,35	21,06	23,27	25,33	27,05	29,74	31,33	28,78
prowizja od składki w %	8,70%	8,70%	8,70%	8,70%	5,80%	5,80%	5,80%	5,80%	5,80%	5,80%	5,80%	5,80%	5,80%	5,80%	5,80%	5,80%	5,80%	5,80%
miesięczne koszty (prowizja + koszty zarządu) w zł	10,83	11,14	12,79	13,25	10,22	11,00	11,62	12,33	13,56	14,22	15,18	16,16	17,73	18,92	20,46	21,99	24,08	23,57
skumulowane koszty (prowizja + koszty zarządu) w zł	10,83	65,90	141,71	219,85	297,64	361,33	430,21	502,76	581,91	665,50	755,45	850,14	953,41	1063,58	1183,05	1309,85	1451,63	1595,93
Pekao OFE	wartości na koniec okresu rozliczeniowego																	
zaewidencjonowany kapitał w zł	114	738	1525	2386	3119	4518	5315	6448	7861	9222	10680	12521	14463	16870	19120	22552	25926	24324
wartość jednostki rozrachunkowej w zł	10,60	11,63	12,07	11,80	12,08	14,01	13,82	14,48	15,53	16,03	17,24	18,63	20,00	21,88	23,42	26,28	28,87	25,91
prowizja od składki w %	7,80%	7,80%	7,80%	7,80%	7,80%	6,00%	5,50%	5,50%	5,00%	5,00%	5,00%	5,00%	5,00%	5,00%	5,00%	5,00%	5,00%	5,00%
miesięczne koszty (prowizja + koszty zarządu) w zł	9,72	10,03	11,55	11,98	13,21	11,22	11,08	11,65	11,97	12,65	13,70	14,62	15,92	17,13	18,61	20,32	22,79	21,99
skumulowane koszty (prowizja + koszty zarządu) w zł	9,72	59,23	127,57	198,19	276,42	341,88	410,48	479,07	552,15	626,17	706,86	792,41	885,40	984,22	1092,87	1209,62	1342,97	1477,85

*Od dnia 23.07.2007 r. nastąpiła zmiana nazwy OFE Ergo Hestia na AEGON OFE.

Tabela 1C. Rozliczenie składek emerytalnych wpłacanych do ZUS i OFE za okres lipiec 1999 r. - grudzień 2007 r. dla osób, które zarabiają na poziomie średniego wynagrodzenia w gospodarce narodowej i rozpoczęły pracę w lipcu 1999r.

wyszczególnienie	wrz 99	gru 99	cze 00	gru 00	cze 01	gru 01	cze 02	gru 02	cze 03	gru 03	cze 04	gru 04	cze 05	gru 05	cze 06	gru 06	cze 07	gru 07
OFE Pocztylion	wartości na koniec okresu rozliczeniowego																	
zaewidencjonowany kapitał w zł	113	738	1539	2381	3035	4396	5071	6263	7758	9045	10251	12016	14035	16410	18660	21593	23786	23030
wartość jednostki rozrachunkowej w zł	10,46	11,76	12,48	12,35	12,19	14,05	13,58	14,47	15,76	16,21	17,02	18,36	19,91	21,84	23,45	25,79	27,08	25,03
prowizja od składki w %	8,90%	8,90%	8,90%	8,90%	7,50%	7,50%	7,50%	7,50%	7,50%	7,50%	7,00%	7,00%	7,00%	7,00%	7,00%	7,00%	7,00%	7,00%
miesięczne koszty (prowizja + koszty zarządu) w zł	11,08	11,40	13,07	13,49	12,72	13,40	14,02	14,62	15,93	16,58	16,83	17,71	19,18	20,37	21,99	23,46	25,65	25,27
skumulowane koszty (prowizja + koszty zarządu) w zł	11,08	67,39	144,88	224,70	308,56	386,97	470,55	557,03	650,46	748,18	849,61	953,80	1066,22	1185,10	1314,14	1450,04	1601,54	1755,21
OFE Polsat	wartości na koniec okresu rozliczeniowego																	
zaewidencjonowany kapitał w zł	113	719	1586	2447	3156	4573	5309	6584	8242	9710	11060	12771	14622	17344	19604	23335	26652	24569
wartość jednostki rozrachunkowej w zł	10,77	11,59	13,07	12,87	13,08	15,26	14,94	16,11	17,88	18,80	19,94	21,30	22,72	25,35	27,13	30,81	33,70	29,76
prowizja od składki w %	8,50%	8,50%	8,50%	8,50%	8,50%	8,50%	8,50%	8,50%	8,50%	8,50%	7,00%	7,00%	7,00%	7,00%	7,00%	7,00%	7,00%	7,00%
miesięczne koszty (prowizja + koszty zarządu) w zł	10,59	10,89	12,54	12,97	14,27	14,98	15,67	16,31	17,78	18,52	17,23	18,09	19,48	20,84	22,47	24,33	27,08	26,04
skumulowane koszty (prowizja + koszty zarządu) w zł	10,59	64,41	138,65	215,28	299,96	387,80	480,97	577,38	681,68	791,05	898,26	1004,71	1119,05	1239,92	1371,57	1512,38	1671,40	1830,83
OFE PZU Złota Jesień	wartości na koniec okresu rozliczeniowego																	
zaewidencjonowany kapitał w zł	113	718	1511	2353	3083	4617	5367	6721	8254	9594	10884	12720	14841	17007	19271	22336	24870	24000
wartość jednostki rozrachunkowej w zł	10,65	11,64	12,12	11,91	12,13	14,55	14,29	15,58	16,96	17,57	18,49	19,98	21,73	23,43	25,11	27,71	29,47	27,21
prowizja od składki w %	9,00%	9,00%	9,00%	9,00%	7,00%	7,00%	7,00%	7,00%	7,00%	7,00%	7,00%	7,00%	7,00%	7,00%	7,00%	7,00%	7,00%	7,00%
miesięczne koszty (prowizja + koszty zarządu) w zł	11,21	11,51	13,20	13,62	11,99	12,76	13,40	14,08	15,38	16,05	17,14	18,06	19,59	20,67	22,30	23,83	26,19	25,76
skumulowane koszty (prowizja + koszty zarządu) w zł	11,21	68,12	146,33	226,85	309,80	384,15	463,94	547,06	637,19	731,72	833,32	939,55	1054,23	1175,26	1305,86	1443,92	1598,50	1755,75
Nordea OFE	wartości na koniec okresu rozliczeniowego																	
zaewidencjonowany kapitał w zł	114	729	1507	2407	3150	4636	5503	6799	8293	9525	10835	12517	14602	16731	18960	21749	24184	23165
wartość jednostki rozrachunkowej w zł	10,93	12,10	12,45	12,35	12,82	15,19	15,23	16,44	17,81	18,37	19,25	20,54	22,31	24,03	25,73	28,07	29,77	27,24
prowizja od składki w %	8,00%	8,00%	8,00%	8,00%	8,00%	8,00%	8,00%	8,00%	8,00%	8,00%	7,00%	7,00%	7,00%	7,00%	7,00%	7,00%	7,00%	7,00%
miesięczne koszty (prowizja + koszty zarządu) w zł	9,97	10,28	11,81	12,26	13,52	14,26	15,00	15,65	17,01	17,62	17,12	17,96	19,47	20,53	22,14	23,54	25,85	25,34
skumulowane koszty (prowizja + koszty zarządu) w zł	9,97	60,71	130,66	202,95	283,11	366,54	455,36	547,93	647,81	751,98	856,68	962,43	1076,43	1196,76	1326,39	1463,01	1615,46	1770,09
OFE Skarbiec-Emerytura	wartości na koniec okresu rozliczeniowego																	
zaewidencjonowany kapitał w zł	114	716	1563	2443	3045	4346	5218	6348	7807	9155	10364	12191	14159	16613	18737	21571	24047	23464
wartość jednostki rozrachunkowej w zł	10,64	11,41	12,71	12,62	12,32	13,92	13,97	14,66	15,84	16,44	17,17	18,59	20,04	22,06	23,48	25,68	27,28	25,42
prowizja od składki w %	7,90%	7,90%	7,90%	7,90%	7,90%	5,90%	5,90%	5,90%	5,90%	5,90%	5,90%	5,90%	5,90%	5,90%	5,90%	5,90%	5,90%	5,90%
miesięczne koszty (prowizja + koszty zarządu) w zł	9,84	10,15	11,70	12,14	13,32	10,98	11,65	12,21	13,39	14,06	15,05	15,96	17,33	18,56	20,04	21,46	23,62	23,33
skumulowane koszty (prowizja + koszty zarządu) w zł	9,84	59,95	129,21	200,84	280,02	344,05	413,00	485,04	563,25	645,85	734,87	828,52	929,82	1037,77	1154,96	1279,10	1418,08	1560,10
ZUS - I filar	wartości na koniec okresu rozliczeniowego																	
zaewidencjonowany kapitał w zł	124	743	1573	2402	3623	4518	5749	6668	7762	8726	9907	10910	12355	13397	15236	16321	18639	19818

Wskaźnik waloryzacji składek z I filaru: za 2000 r. - 12,72%, za 2001 r. - 6,68%, za 2002 r. - 1,90%, za 2003 r. - 2,00%, za 2004r. - 3,63%, za 2005 r. - 5,55%; za 2006 r. - 106,9%.

Wykres 1. Zaewidencjonowany kapitał z drugiego filaru emerytalnego oraz koszty do końca stycznia 2008 r. dla osób, które zarabiają na poziomie przeciętnego wynagrodzenie w gospodarce narodowej oraz przystąpiły do OFE w lipcu 1999 r., według OFE.

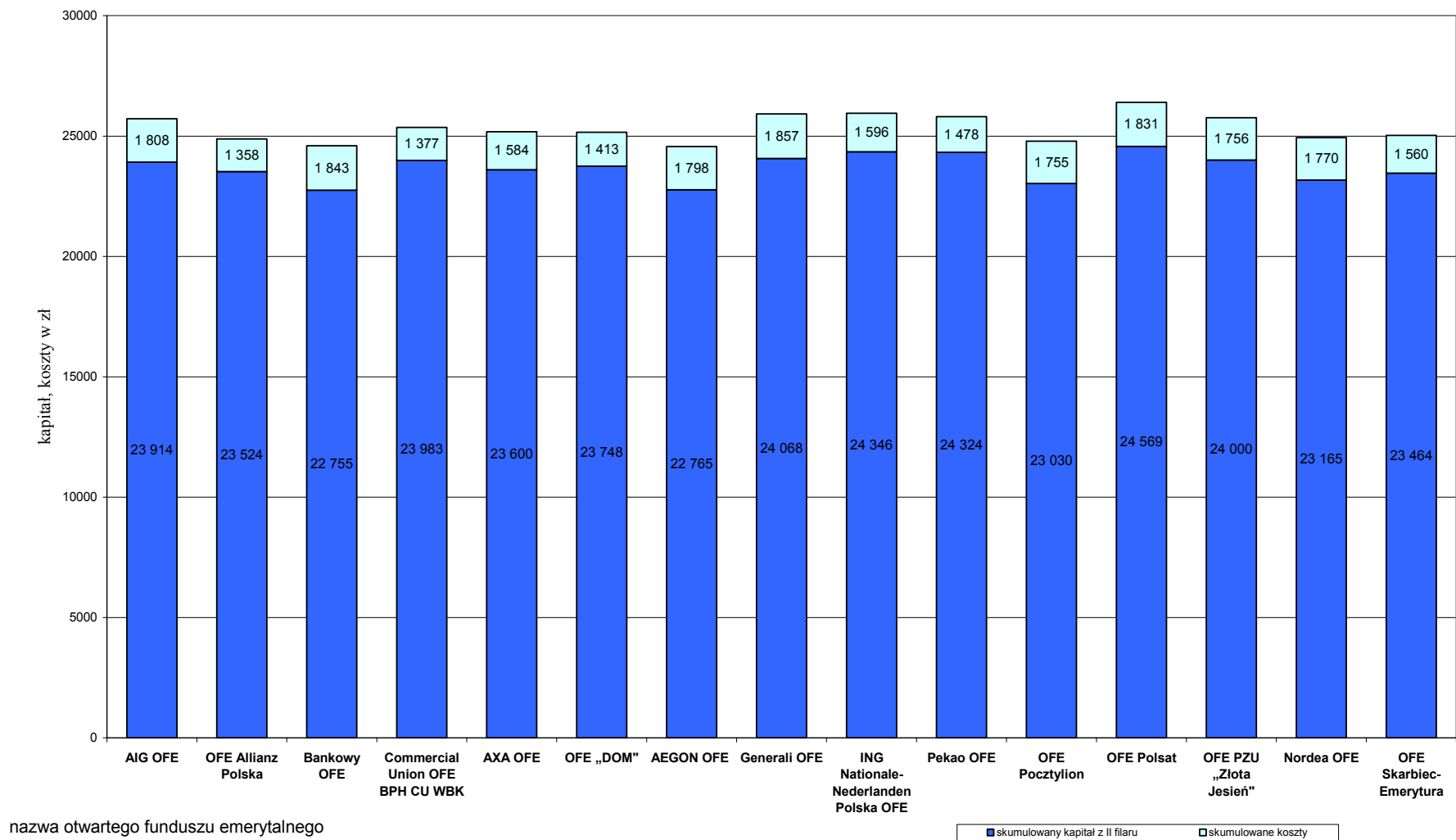


Tabela 2. Zaewidencjonowany kapitał w II filarze emerytalnym w relacji do kwoty skumulowanych składek odprowadzanych na II filar za okres lipiec 1999 r. - grudzień 2007 r. przez osobę zarabiającą na poziomie średniego wynagrodzenia w gospodarce narodowej, która rozpoczęła pracę we wrześniu 1999 r. i przystąpiła do OFE.

wyszczególnienie	lip 99	gru 99	cze 00	gru 00	cze 01	gru 01	cze 02	gru 02	cze 03	gru 03	cze 04	gru 04	cze 05	gru 05	cze 06	gru 06	cze 07	gru 07
wskaźnik inflacji wrzesień 1999=100%		105,1%	110,9%	114,0%	117,7%	118,2%	119,3%	119,1%	120,3%	121,2%	125,4%	126,5%	127,1%	127,1%	128,5%	128,9%	131,7%	133,9%
skumulowane składki odprowadzane do ofe*	100%	100%	100%	100%	100%	100%	100%	100%	100%	100%	100%	100%	100%	100%	100%	100%	100%	100%
Kapitał w otwartych funduszach emerytalnych	w %																	
AIG OFE	91,5%	96,4%	96,9%	97,9%	90,4%	103,7%	100,4%	105,8%	113,0%	116,1%	116,9%	123,9%	132,5%	139,9%	144,5%	154,5%	160,0%	144,3%
OFE Allianz Polska	93,5%	100,1%	100,3%	101,5%	96,2%	109,7%	107,1%	112,5%	118,0%	121,5%	122,0%	126,0%	131,8%	137,0%	143,1%	152,1%	157,8%	141,9%
Bankowy OFE	90,1%	96,0%	94,9%	93,9%	84,8%	104,4%	103,3%	109,4%	115,7%	118,7%	121,4%	126,3%	132,4%	138,1%	141,9%	151,9%	154,0%	137,3%
Commercial Union OFE BPH CU WBK	90,0%	98,5%	95,8%	99,7%	94,8%	111,7%	106,1%	109,9%	116,9%	119,2%	119,4%	126,4%	134,7%	141,7%	146,8%	156,9%	162,0%	144,7%
AXA OFE**	91,0%	96,3%	97,8%	98,4%	94,5%	107,4%	102,2%	106,5%	113,0%	115,4%	117,6%	124,8%	131,7%	138,9%	143,1%	154,0%	158,1%	142,4%
OFE „DOM”	91,1%	99,8%	99,2%	102,4%	92,2%	107,0%	103,6%	107,1%	114,7%	119,1%	121,6%	128,0%	135,4%	144,3%	149,6%	159,6%	162,2%	143,2%
AEGON OFE***	91,1%	97,0%	97,3%	99,3%	92,4%	104,0%	100,2%	106,3%	112,5%	114,2%	115,2%	121,6%	128,8%	135,3%	139,8%	149,1%	153,2%	137,3%
Generali OFE	91,0%	97,0%	97,6%	101,7%	94,2%	108,4%	102,4%	107,8%	114,9%	117,8%	119,1%	125,7%	132,7%	140,7%	146,8%	157,2%	160,4%	145,2%
ING Nationale-Nederlanden Polska OFE	91,3%	97,9%	96,9%	102,1%	94,8%	111,8%	107,0%	114,3%	121,0%	123,0%	122,4%	129,6%	139,0%	146,7%	151,7%	161,7%	164,7%	146,9%
Pekao OFE	92,2%	99,3%	97,0%	99,3%	94,6%	107,7%	104,0%	106,9%	112,4%	115,9%	119,2%	125,6%	131,4%	140,0%	145,6%	158,6%	168,4%	146,7%
OFE Pocztylion	91,1%	99,3%	97,8%	99,1%	92,0%	104,8%	99,2%	103,8%	110,9%	113,6%	114,4%	120,6%	127,5%	136,2%	142,1%	151,8%	154,5%	138,9%
OFE Polsat	91,5%	96,7%	100,8%	101,9%	95,7%	109,1%	103,8%	109,2%	117,8%	122,0%	123,4%	128,1%	132,8%	143,9%	149,2%	164,1%	173,1%	148,2%
OFE PZU „Złota Jesień”	91,0%	96,6%	96,1%	98,0%	93,5%	110,1%	105,0%	111,4%	118,0%	120,5%	121,4%	127,6%	134,8%	141,1%	146,7%	157,1%	161,5%	144,8%
Nordea OFE	92,0%	98,0%	95,8%	100,2%	95,5%	110,6%	107,6%	112,7%	118,5%	119,7%	120,9%	125,6%	132,6%	138,8%	144,3%	152,9%	157,0%	139,7%
OFE Skarbiec-Emerytura	92,1%	96,4%	99,3%	101,7%	92,3%	103,6%	102,1%	105,2%	111,6%	115,0%	115,6%	122,3%	128,6%	137,9%	142,6%	151,7%	156,2%	141,5%

* Wartość sumy składek odprowadzanych na drugi filar emerytalny bez oprocentowania (przed pobraniem opłat przez OFE: tj. opłaty od składki oraz opłaty za zarządzanie kapitałem).

** Od dnia 19.03.2007 r. nastąpiła zmiana nazwy Winterthur OFE na AXA OFE.

*** Od dnia 23.07.2007 r. nastąpiła zmiana nazwy OFE Ergo Hestia na AEGON OFE

Wykres 2. Kapitał zaewidencjonowany w II filarze emerytalnym w relacji do kwoty skumulowanych składek odprowadzanych na II filar do końca grudnia 2007 r. dla osób, które rozpoczęły pracę w lipcu 1999 r. i zarabiają na poziomie średniego wynagrodzenia (kwota składek = 100 %).

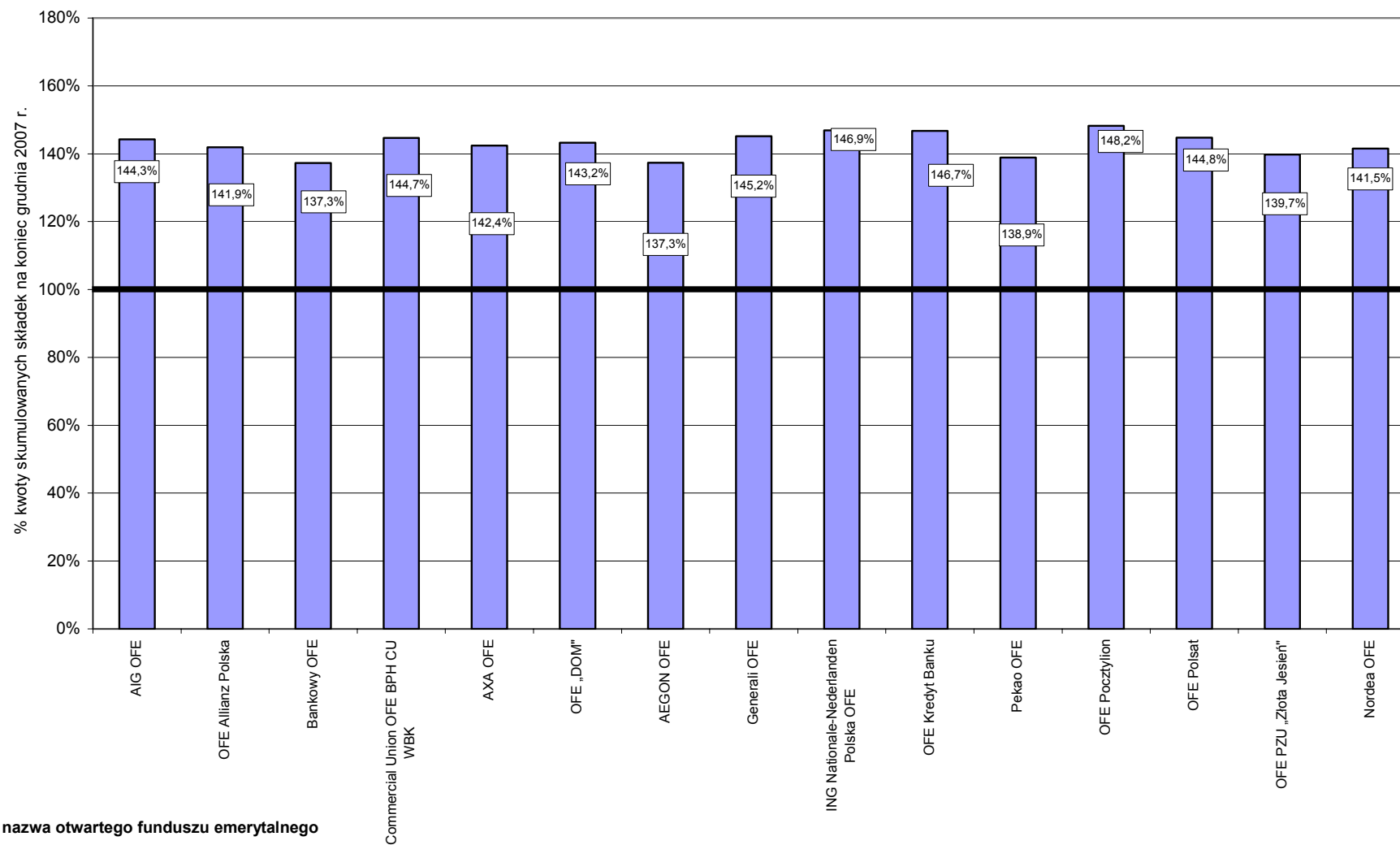


Tabela 3. Zaewidencjonowany kapitał emerytalny z I i II filaru emerytalnego na koniec roku dla osób, które rozpoczęły pracę w lipcu 1999 r. i zarabiają na poziomie średniego wynagrodzenia w gospodarce narodowej w latach 2000-2007 według ZUS i OFE.**

rok	2000			2001			2002			2003			2004			2005			2006			2007		
	Kapitał emerytalny w zł			Kapitał emerytalny w zł			Kapitał emerytalny w zł			Kapitał emerytalny w zł			Kapitał emerytalny w zł			Kapitał emerytalny w zł			Kapitał emerytalny w zł			Kapitał emerytalny w zł		
	I filar	II filar	I i II filar	I filar	II filar	I i II filar	I filar	II filar	I i II filar	I filar	II filar	I i II filar	I filar	II filar	I i II filar	I filar	II filar	I i II filar	I filar	II filar	I i II filar	I filar	II filar	I i II filar
ZUS*	4021	2402	6424	7564	4518	12082	11162	6668	17830	14608	8726	23334	18263	10910	29173	22427	13397	35824	27321	16321	43642	33175	19818	52993
AIG OFE	4021	2352	6373	7564	4349	11913	11162	6382	17544	14608	9244	23852	18263	12343	30606	22427	16864	39291	27321	21969	49290	33175	23914	57089
OFE Allianz Polska	4021	2437	6459	7564	4599	12163	11162	6786	17949	14608	9675	24282	18263	12561	30824	22427	16512	38939	27321	21637	48957	33175	23524	56699
Bankowy OFE	4021	2256	6278	7564	4378	11941	11162	6601	17763	14608	9450	24057	18263	12583	30846	22427	16646	39073	27321	21608	48929	33175	22755	55930
Commercial Union OFE BPH CU WBK	4021	2395	6416	7564	4683	12246	11162	6626	17788	14608	9490	24098	18263	12593	30856	22427	17074	39500	27321	22313	49633	33175	23983	57158
Axa OFE***	4021	2364	6385	7564	4505	12068	11162	6422	17584	14608	9183	23791	18263	12436	30699	22427	16739	39166	27321	21906	49227	33175	23600	56775
OFE „DOM”	4021	2461	6482	7564	4488	12052	11162	6457	17619	14608	9479	24087	18263	12755	31018	22427	17385	39811	27321	22696	50017	33175	23748	56922
AEGON OFE ****	4021	2385	6406	7564	4360	11924	11162	6410	17572	14608	9088	23696	18263	12117	30380	22427	16306	38732	27321	21200	48521	33175	22765	55940
Generali OFE	4021	2443	6464	7564	4548	12112	11162	6504	17666	14608	9376	23984	18263	12526	30788	22427	16953	39380	27321	22354	49675	33175	24068	57243
ING Nationale-Nederlanden Polska OFE	4021	2453	6474	7564	4690	12253	11162	6892	18054	14608	9787	24395	18263	12917	31180	22427	17675	40102	27321	23001	50321	33175	24346	57521
Pekao OFE	4021	2386	6407	7564	4518	12082	11162	6448	17610	14608	9222	23830	18263	12521	30784	22427	16870	39297	27321	22552	49872	33175	24324	57499
OFE Pocztylion	4021	2381	6402	7564	4396	11959	11162	6263	17425	14608	9045	23653	18263	12016	30278	22427	16410	38837	27321	21593	48913	33175	23030	56204
OFE Polsat	4021	2447	6468	7564	4573	12137	11162	6584	17746	14608	9710	24318	18263	12771	31033	22427	17344	39771	27321	23335	50656	33175	24569	57744
OFE PZU „Złota Jesień”	4021	2353	6375	7564	4617	12181	11162	6721	17883	14608	9594	24202	18263	12720	30983	22427	17007	39434	27321	22336	49657	33175	24000	57175
Nordea OFE	4021	2407	6428	7564	4636	12200	11162	6799	17961	14608	9525	24133	18263	12517	30779	22427	16731	39157	27321	21749	49070	33175	23165	56340
OFE Skarbiec-Emerytura	4021	2443	6465	7564	4346	11909	11162	6348	17510	14608	9155	23763	18263	12191	30454	22427	16613	39040	27321	21571	48892	33175	23464	56639

* Osoba nie przystąpiła do OFE.

** Kapitał uwzględniający kapitał wypracowany ze składek odprowadzonych w grudniu, które na konto w OFE wpłyną dopiero na koniec stycznia następnego roku.

*** Od dnia 19.03.2007 r. nastąpiła zmiana nazwy Winterthur OFE na AXA OFE.

**** Od dnia 23.07.2007 r. nastąpiła zmiana nazwy OFE Ergo Hestia na AEGON OFE

Tabela 4. Zgromadzony kapitał z miesięcznie odprowadzanych składek w wysokości składek z II filaru emerytalnego za okres lipiec 1999 r. - grudzień 2007 r., dla osoby zarabiającej na poziomie średniego wynagrodzenie w gospodarce narodowej, w zależności od sposobu zainwestowania.

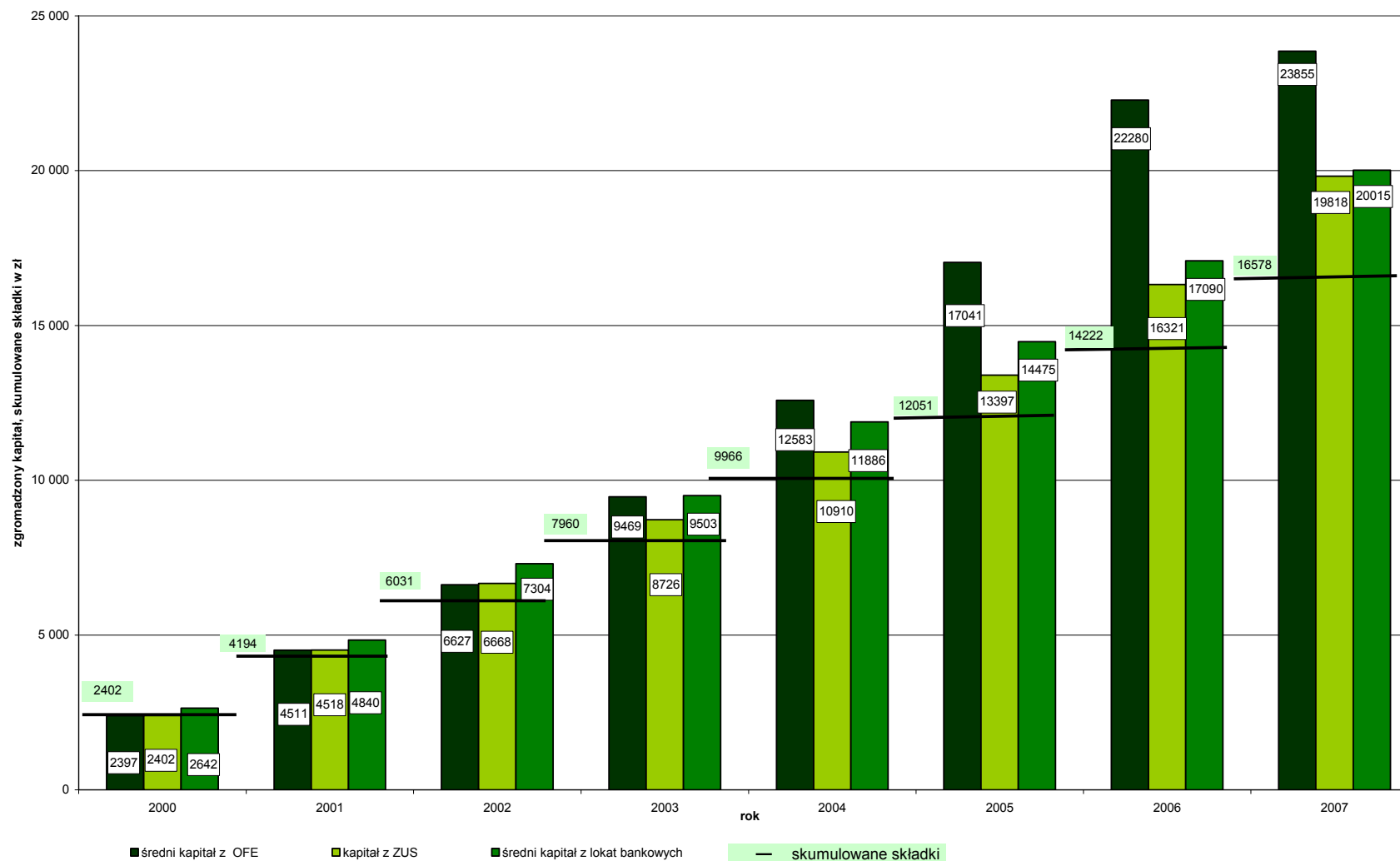
wyszczególnienie	lip 99	gru 99	cze 00	gru 00	cze 01	gru 01	cze 02	gru 02	cze 03	gru 03	cze 04	gru 04	cze 05	gru 05	cze 06	gru 06	cze 07	gru 07
	w zł																	
skumulowane składki na II filar*	124	743	1 573	2 402	3 298	4 194	5 113	6 031	6 996	7 960	8 963	9 966	11 008	12 051	13 136	14 221	15 399	16 578
kapitał z OFE:	w zł																	
średni kapitał z OFE	113	726	1 534	2 397	3 073	4 511	5 352	6 627	8 152	9 469	10 695	12 583	14 772	17 041	19 251	22 280	24 786	23 855
najniższy kapitał wśród OFE**	112	714	1 492	2 256	2 798	4 378	5 280	6 601	8 093	9 450	10 877	12 583	14 573	16 646	18 645	21 608	23 713	22 755
najwyższy kapitał wśród OFE***	113	719	1 586	2 447	3 156	4 573	5 309	6 584	8 242	9 710	11 060	12 771	14 622	17 344	19 604	23 335	26 652	24 569
kapitał z ZUS	124	743	1 573	2 402	3 623	4 518	5 749	6 668	7 762	8 726	9 907	10 910	12 355	13 397	15 236	16 321	18 639	19 818
średni kapitał z lokat bankowych	124	761	1 667	2 642	3 741	4 840	6 222	7 304	8 410	9 503	10 669	11 886	13 197	14 475	15 775	17 090	18 520	20 015

*Wartość sumy składek odprowadzanych na drugi filar emerytalny bez oprocentowania (przed pobraniem opłat przez OFE: tj. opłaty od składki oraz opłaty za zarządzanie kapitałem).

**Najniższy kapitał wśród OFE - jest to kapitał zgromadzony w OFE , w którym na koniec stycznia 2008 r. stan środków na koncie był najniższy. (tj. na koncie Bankowy OFE).

***Najwyższy kapitał wśród OFE - jest to kapitał zgromadzony w OFE , w którym na koniec stycznia 2008 r. stan środków na koncie był najwyższy. (tj. na koncie OFE Polsat).

Wykres 3. Zgromadzony kapitał ze składek miesięcznych z II filaru emerytalnego na koniec grudnia w latach 2000- 2007* przez osobę, która rozpoczęła pracę 1 lipca 1999 r. i zarabia na poziomie średniego wynagrodzenia w gospodarce narodowej, w zależności od sposobu zainwestowania.



* jest to kapitał uwzględniający kapitał wypracowany ze składek odprowadzonych w grudniu 2007 r., które na konto w ofe wpłyną dopiero na koniec stycznia 2008 r.

Tabela 5. Zgromadzony kapitał z miesięcznie odprowadzanych składek w wysokości składek z II filaru emerytalnego w relacji do kwoty skumulowanych składek odprowadzanych na II filar dla osoby zarabiającej w wysokości średniego wynagrodzenia w gospodarce narodowej, która pracuje od lipca 1999 r.

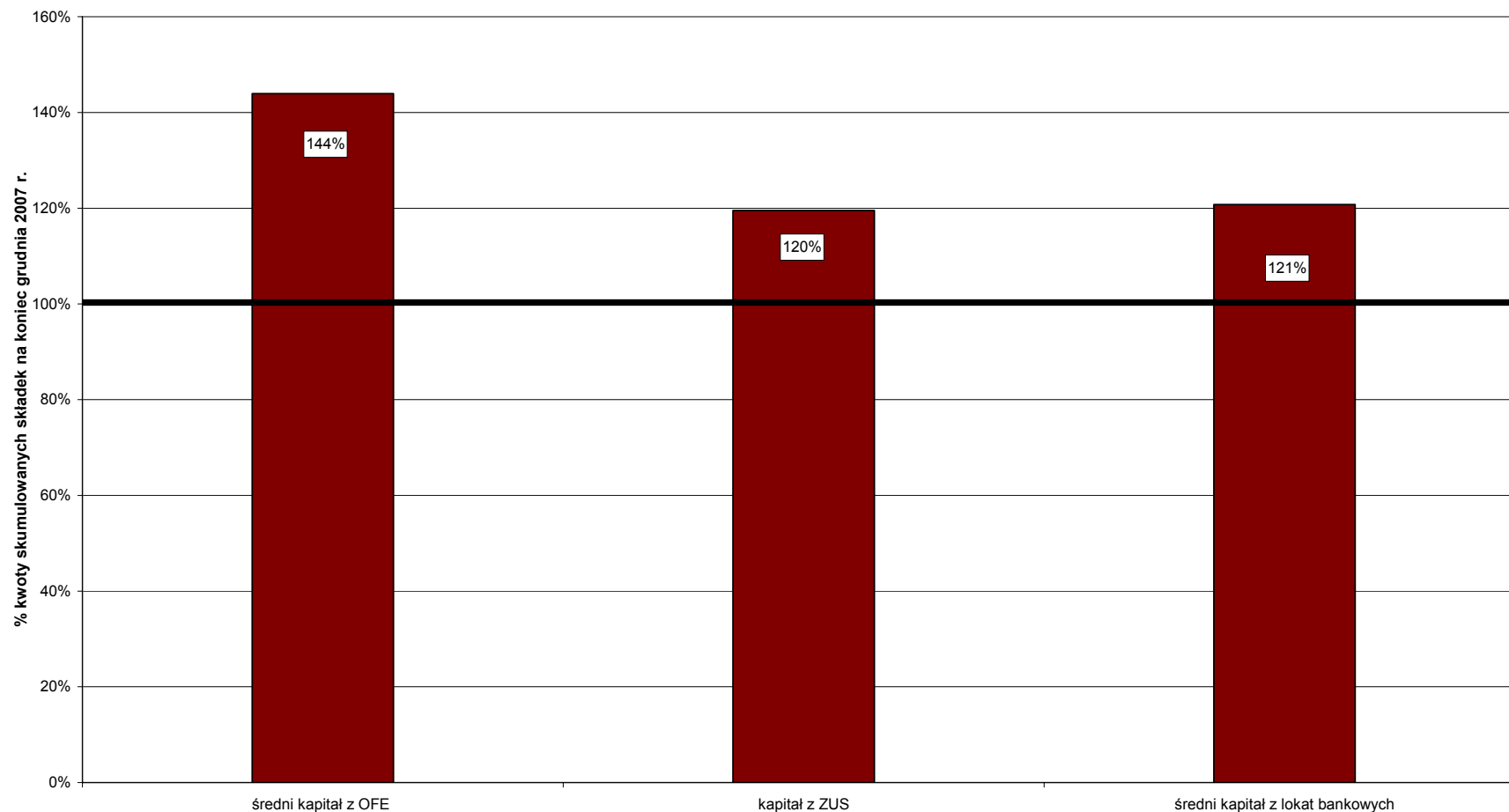
wyszczególnienie	gru 99	cze 00	gru 00	cze 01	gru 01	cze 02	gru 02	cze 03	gru 03	cze 04	gru 04	cze 05	gru 05	cze 06	gru 06	cze 07	gru 07
skumulowane składki odprowadzane do ofe*	100%	100%	100%	100%	100%	100%	100%	100%	100%	100%	100%	100%	100%	100%	100%	100%	100%
kapitał z OFE																	
średni kapitał z OFE	98%	98%	100%	93%	108%	105%	110%	117%	119%	119%	126%	134%	141%	147%	157%	161%	144%
najniższy kapitał wśród OFE**	96%	95%	94%	85%	104%	103%	109%	116%	119%	121%	126%	132%	138%	142%	152%	154%	137%
najwyższy kapitał wśród OFE***	97%	101%	102%	96%	109%	104%	109%	118%	122%	123%	128%	133%	144%	149%	164%	173%	148%
kapitał z ZUS	100%	100%	100%	110%	108%	112%	111%	111%	110%	111%	109%	112%	111%	116%	115%	121%	120%
lokaty bankowe																	
średni kapitał z lokat bankowych	102%	106%	110%	113%	115%	122%	121%	120%	119%	119%	119%	120%	120%	120%	120%	120%	121%

*Wartość sumy składek odprowadzanych na drugi filar emerytalny bez oprocentowania (przed pobraniem opłat przez OFE: tj. opłaty od składki oraz opłaty za zarządzanie kapitałem).

**Najniższy kapitał wśród OFE - jest to kapitał zgromadzony w OFE , w którym na koniec stycznia 2008 r. stan środków na koncie był najniższy. (tj. na koncie Bankowy OFE).

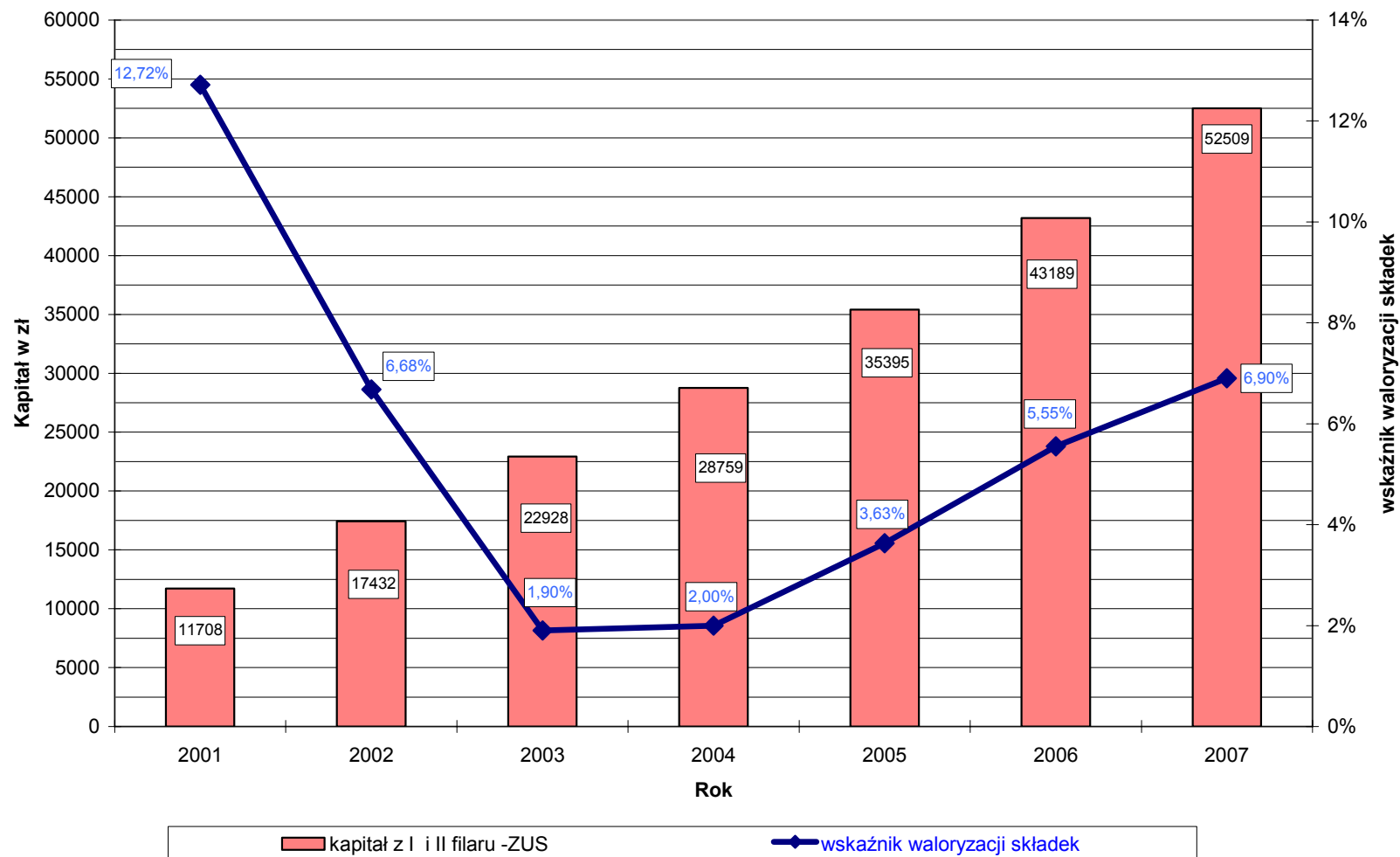
***Najwyższy kapitał wśród OFE - jest to kapitał zgromadzony w OFE , w którym na koniec stycznia 2008 r. stan środków na koncie był najwyższy. (tj. .na koncie OFE Polsat).

Wykres 4. Zgromadzony kapitał ze składek na II filar emerytalny w relacji do kwoty skumulowanych składek na koniec grudnia 2007 r.* dla osoby, która rozpoczęła pracę 1 lipca 1999 r. i zarabia w wysokości średniego wynagrodzenia w gospodarce narodowej, według sposobu zainwestowania (kwota składek = 100%).

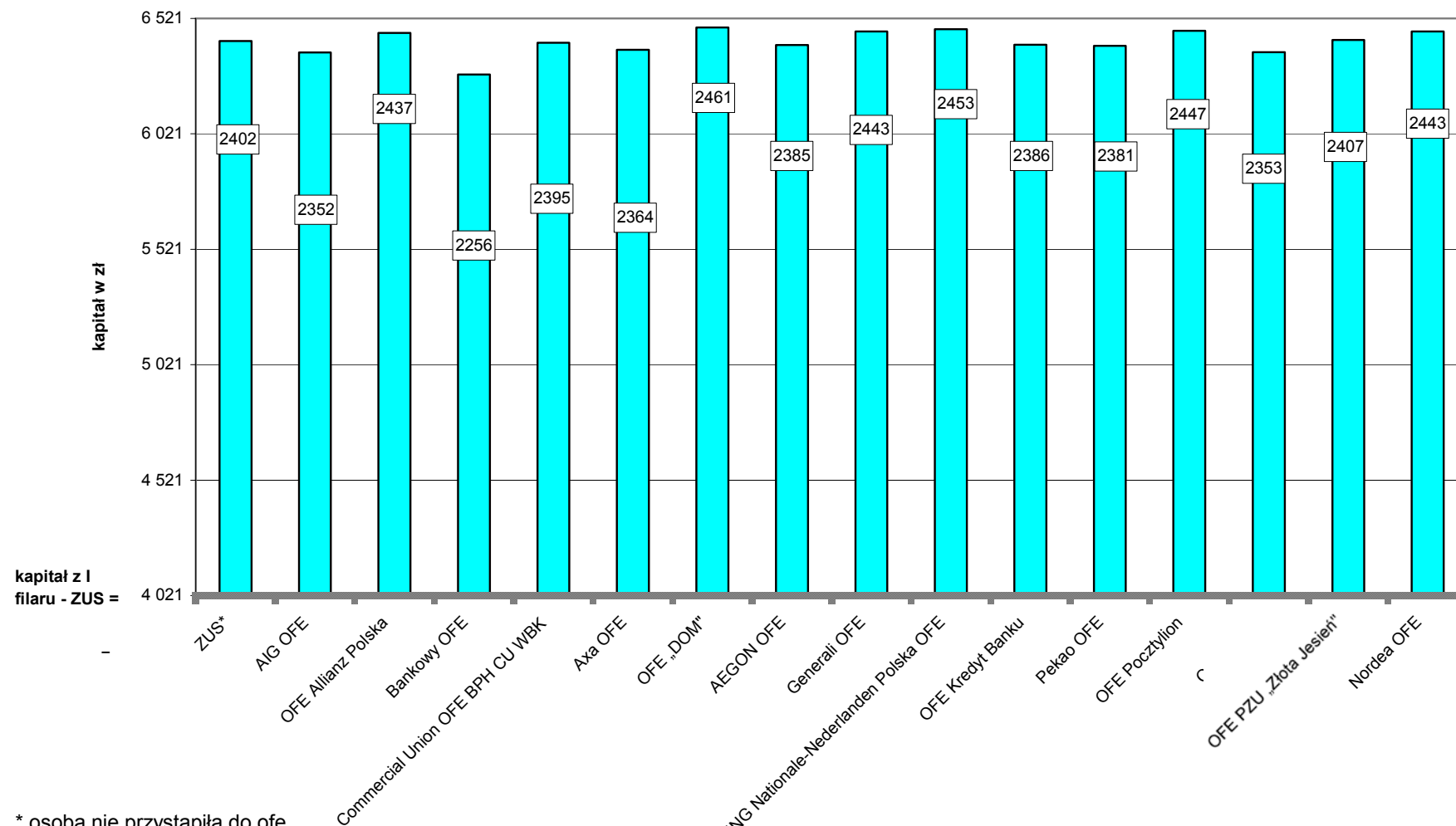


* jest to kapitał uwzględniający kapitał wypracowany ze składek odprowadzonych w grudniu 2007 r., które na konto w ofe wpłyną dopiero na koniec stycznia 2008 r.

Wykres 5. Zaewidencjonowany kapitał emerytalny na koniec grudnia dla osób zarabiających przeciętne wynagrodzenie w gospodarce narodowej, które rozpoczęły pracę 1 lipca 1999 r. i nie przystąpiły do OFE oraz wskaźnik waloryzacji składek za lata 2001 - 2007.



Wykres 6. Zaewidencjonowany kapitał na koncie emerytalnym na koniec 2000 r. dla ubezpieczonego, który zarabia w wysokości średniego wynagrodzenia, oraz odprowadza co miesiąc składki na I i II filar według OFE i ZUS.**

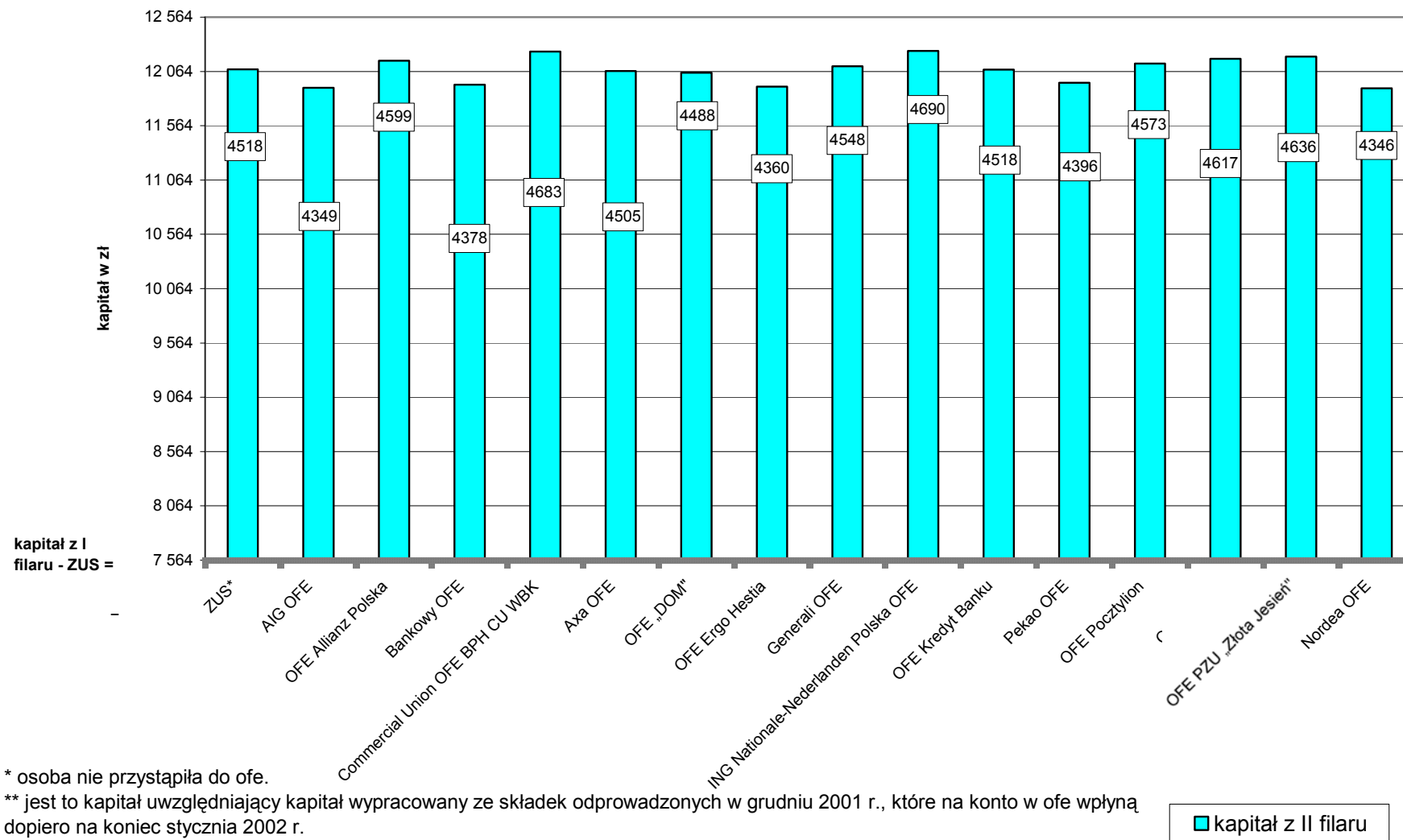


* osoba nie przystąpiła do ofe.

** jest to kapitał uwzględniający kapitał wypracowany ze składek odprowadzonych w grudniu 2000 r., które na konto w ofe wpłyną dopiero na koniec stycznia 2001 r.

■ kapitał z II filaru

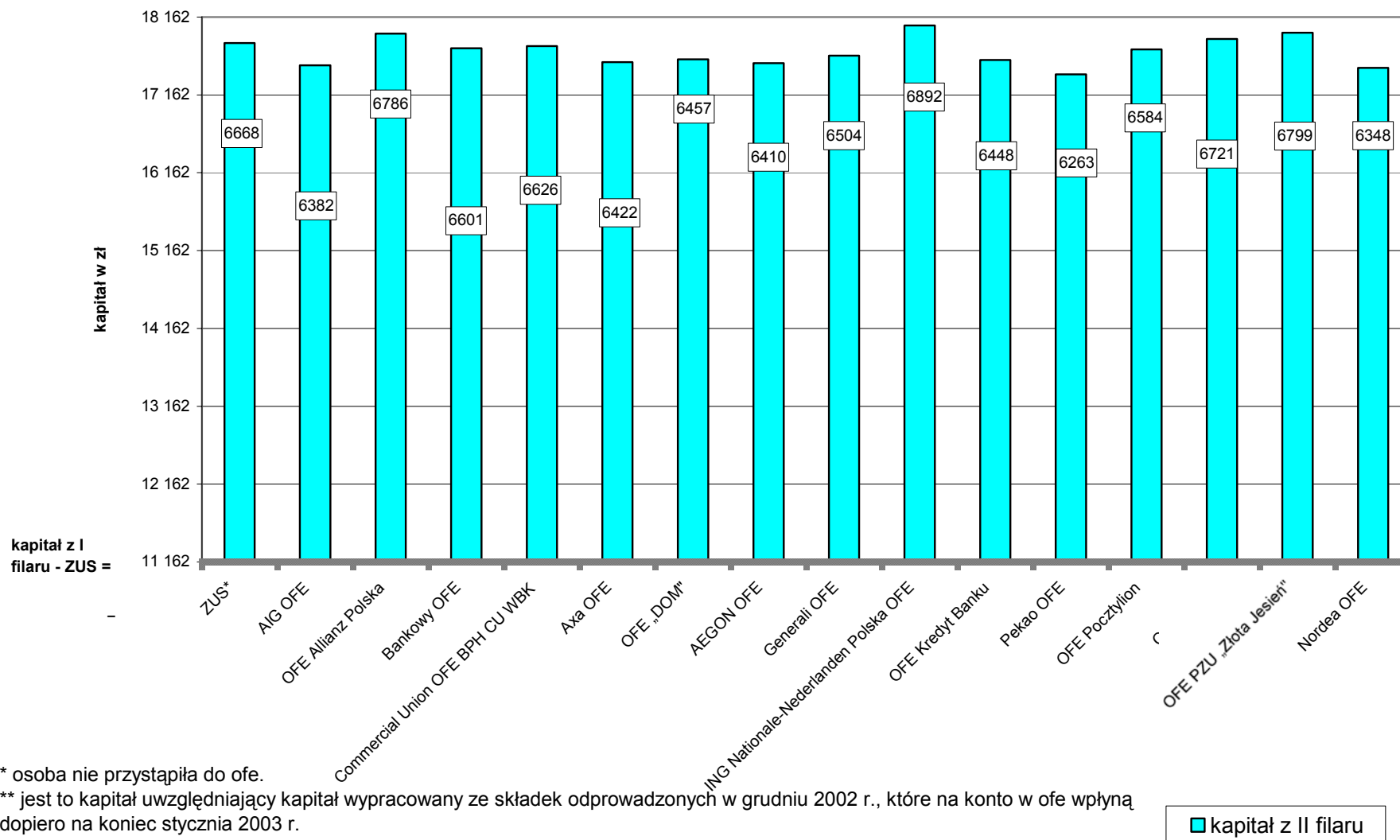
Wykres 7. Zaewidencjonowany kapitał na koncie emerytalnym na koniec 2001 r. dla ubezpieczonego, który zarabia w wysokości średniego wynagrodzenia, oraz odprowadza co miesiąc składki na I i II filar według OFE i ZUS.**



* osoba nie przystąpiła do ofe.

** jest to kapitał uwzględniający kapitał wypracowany ze składek odprowadzonych w grudniu 2001 r., które na konto w ofe wpłyną dopiero na koniec stycznia 2002 r.

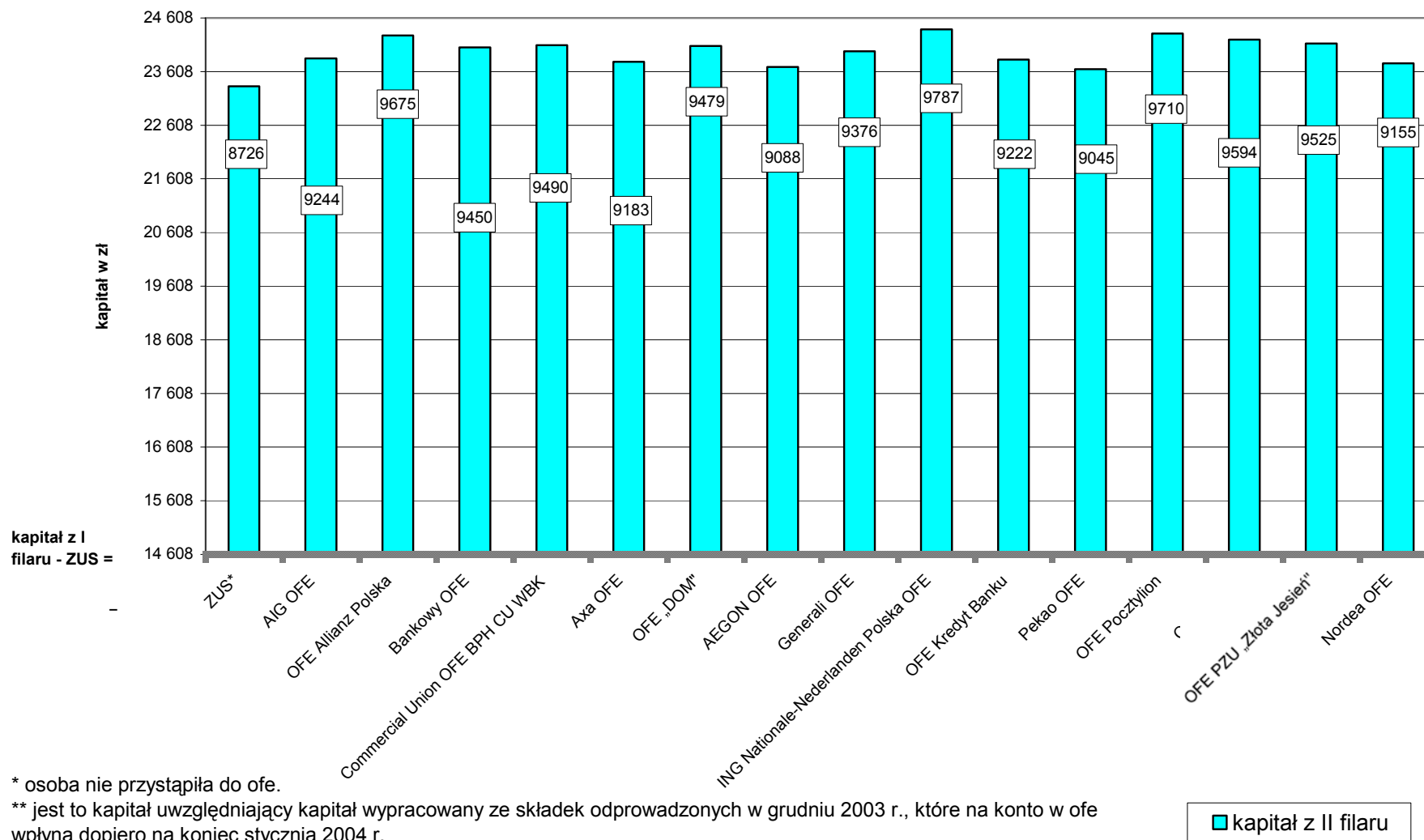
Wykres 8. Zaewidencjonowany kapitał na koncie emerytalnym na koniec 2002 r. dla ubezpieczonego, który zarabia w wysokości średniego wynagrodzenia, oraz odprowadza co miesiąc składki na I i II filar według OFE i ZUS.**



* osoba nie przystąpiła do ofe.

** jest to kapitał uwzględniający kapitał wypracowany ze składek odprowadzonych w grudniu 2002 r., które na konto w ofe wpłyną dopiero na koniec stycznia 2003 r.

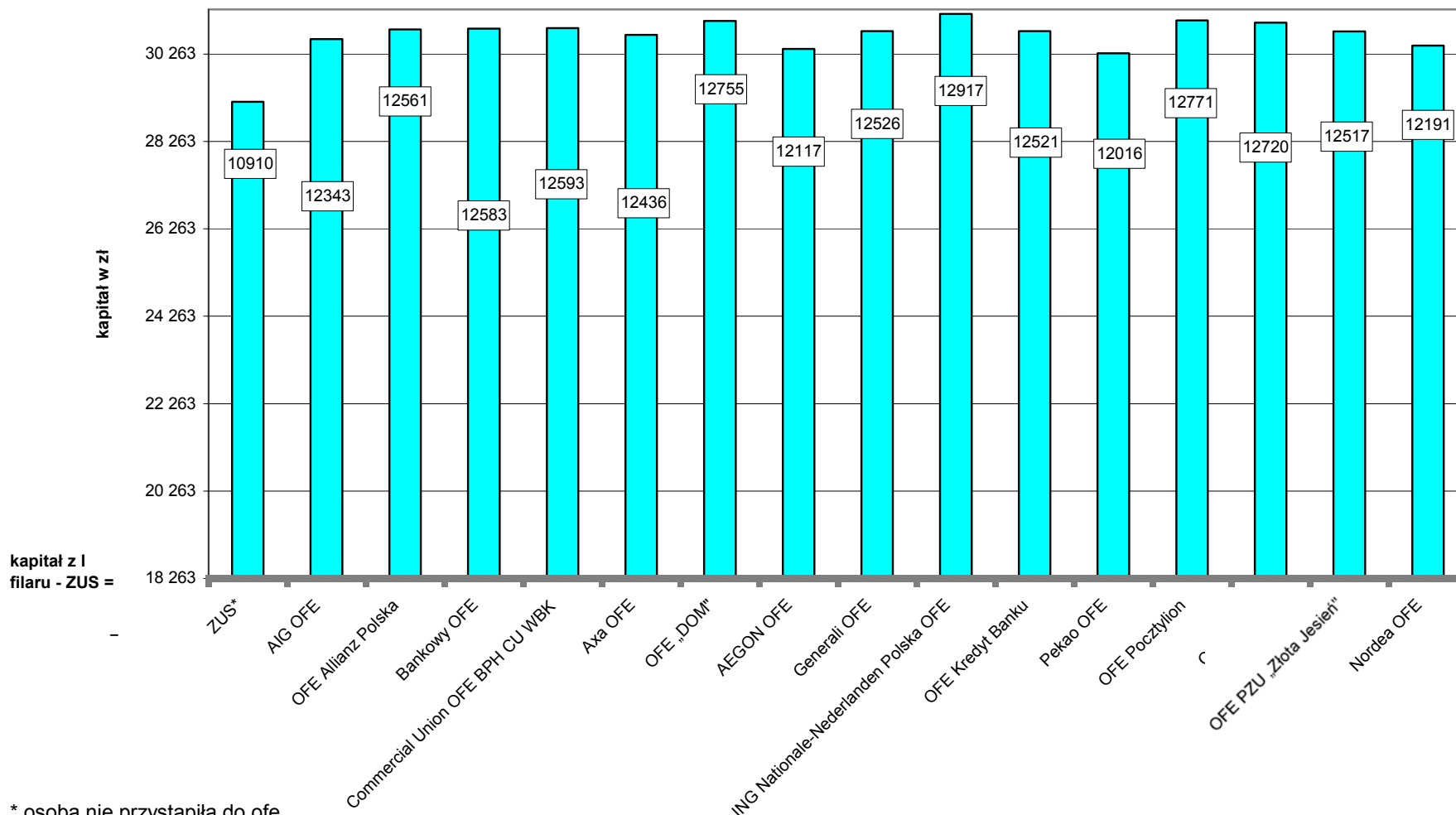
Wykres 9. Zaewidencjonowany kapitał na koncie emerytalnym na koniec 2003 r. dla ubezpieczonego, który zarabia w wysokości średniego wynagrodzenia, oraz odprowadza co miesiąc składki na I i II filar według OFE i ZUS.**



* osoba nie przystąpiła do ofe.

** jest to kapitał uwzględniający kapitał wypracowany ze składek odprowadzonych w grudniu 2003 r., które na konto w ofe wpłyną dopiero na koniec stycznia 2004 r.

Wykres 10. Zaewidencjonowany kapitał na koncie emerytalnym na koniec 2004 r. dla ubezpieczonego, który zarabia w wysokości średniego wynagrodzenia, oraz odprowadza co miesiąc składki na I i II filar według OFE i ZUS.**

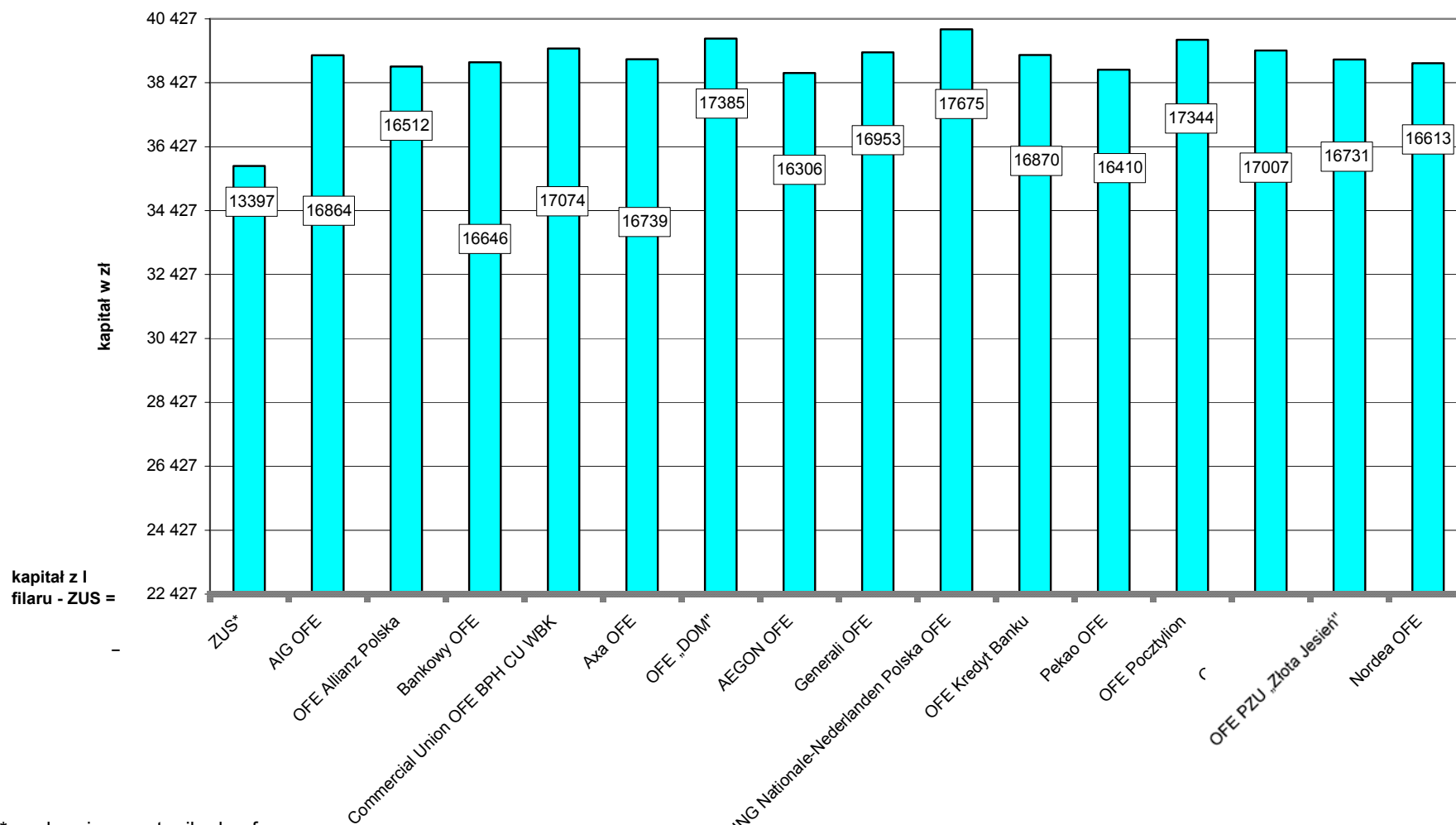


* osoba nie przystąpiła do ofe.

** jest to kapitał uwzględniający kapitał wypracowany ze składek odprowadzonych w grudniu 2004 r., które na konto w ofe wpłyną dopiero na koniec stycznia 2005 r.

■ kapitał z II filaru

Wykres 11. Zaewidencjonowany kapitał na koncie emerytalnym na koniec 2005 r. dla ubezpieczonego, który zarabia w wysokości średniego wynagrodzenia, oraz odprowadza co miesiąc składki na I i II filar według OFE i ZUS.**

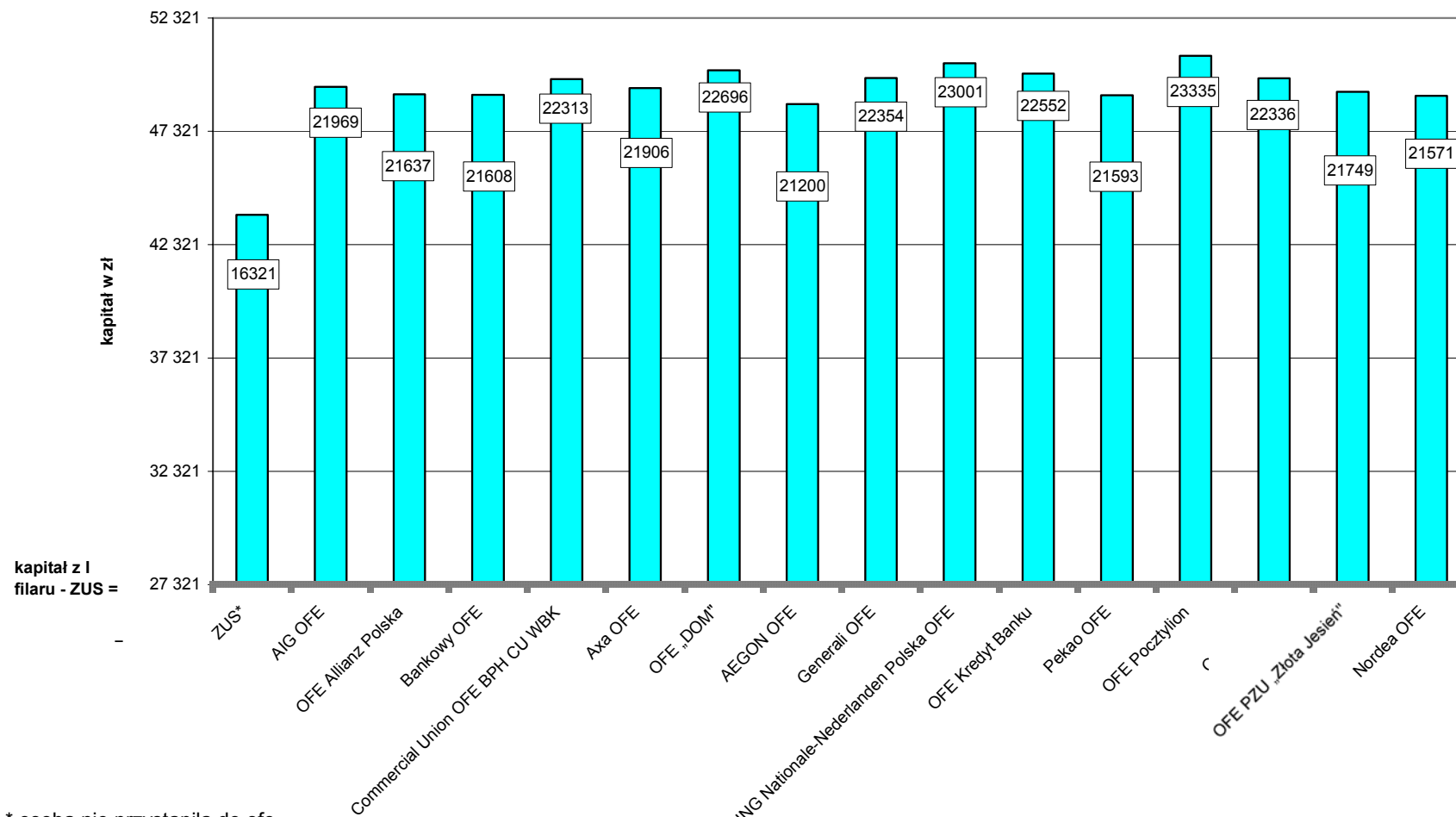


* osoba nie przystąpiła do ofe.

** jest to kapitał uwzględniający kapitał wypracowany ze składek odprowadzonych w grudniu 2005 r., które na konto w ofe wpłyną dopiero na koniec stycznia 2006 r.

■ kapitał z II filaru

Wykres 12. Zaewidencjonowany kapitał na koncie emerytalnym na koniec 2006 r.** dla ubezpieczonego, który zarabia w wysokości średniego wynagrodzenia, oraz odprowadza co miesiąc składki na I i II filar według OFE i ZUS.

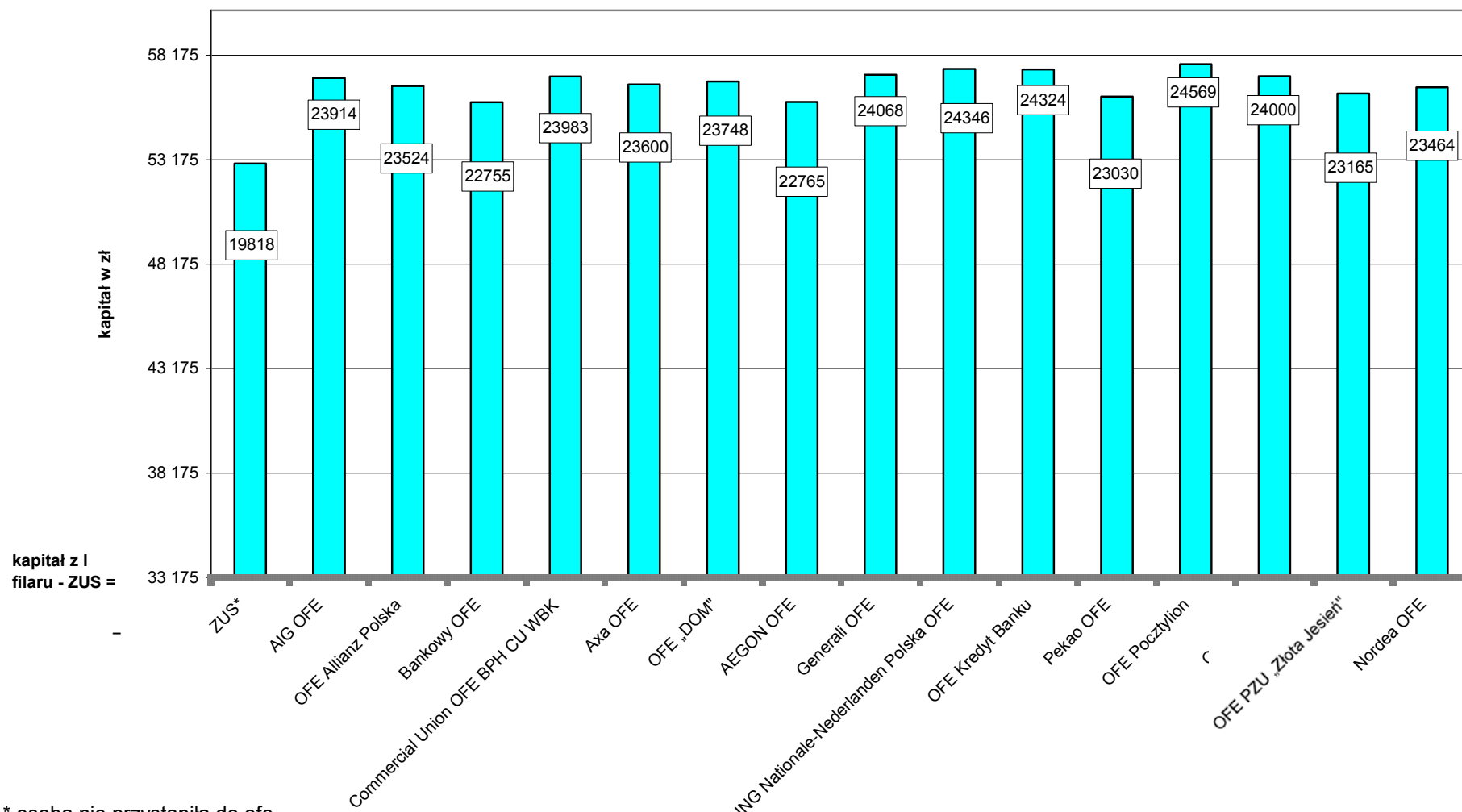


* osoba nie przystąpiła do ofe.

** jest to kapitał uwzględniający kapitał wypracowany ze składek odprowadzonych w grudniu 2006 r., które na konto w ofe wpłyną dopiero na koniec stycznia 2007 r.

■ kapitał z II filaru

Wykres 13. Zaewidencjonowany kapitał na koncie emerytalnym na koniec 2007 r. dla ubezpieczonego, który zarabia w wysokości średniego wynagrodzenia, oraz odprowadza co miesiąc składki na I i II filar według OFE i ZUS.**



* osoba nie przystąpiła do ofe.

** jest to kapitał uwzględniający kapitał wypracowany ze składek odprowadzonych w grudniu 2007 r., które na konto w ofe wpłynęły dopiero na koniec stycznia 2008 r.



Zaewidencjonowany kapitał z drugiego filaru emerytalnego, koszty związane z jego obsługą do końca stycznia 2008 r. oraz wartości jednostki rozrachunkowej, dla osób, które zarabiają przeciętne wynagrodzenie w gospodarce narodowej i przystąpiły do OFE w lipcu 1999 r. (Rysunki 14 - 28)

Rys. 14 - AIG OFE

Rys. 15 - OFE Allianz Polska

Rys. 16 - Bankowy OFE

Rys. 17 - Commercial Union OFE BPH CU WBK

Rys. 18 - AXA OFE

Rys. 19 - OFE "DOM"

Rys. 20 - OFE Ergo Hestia

Rys. 21 - Generali OFE

Rys. 22 - ING Nationale-Nederlanden Polska OFE

Rys. 23 - Pekao OFE

Rys. 24 - OFE Pocztylion

Rys. 25 - OFE Polsat

Rys. 26 - OFE PZU "Złota Jesień"

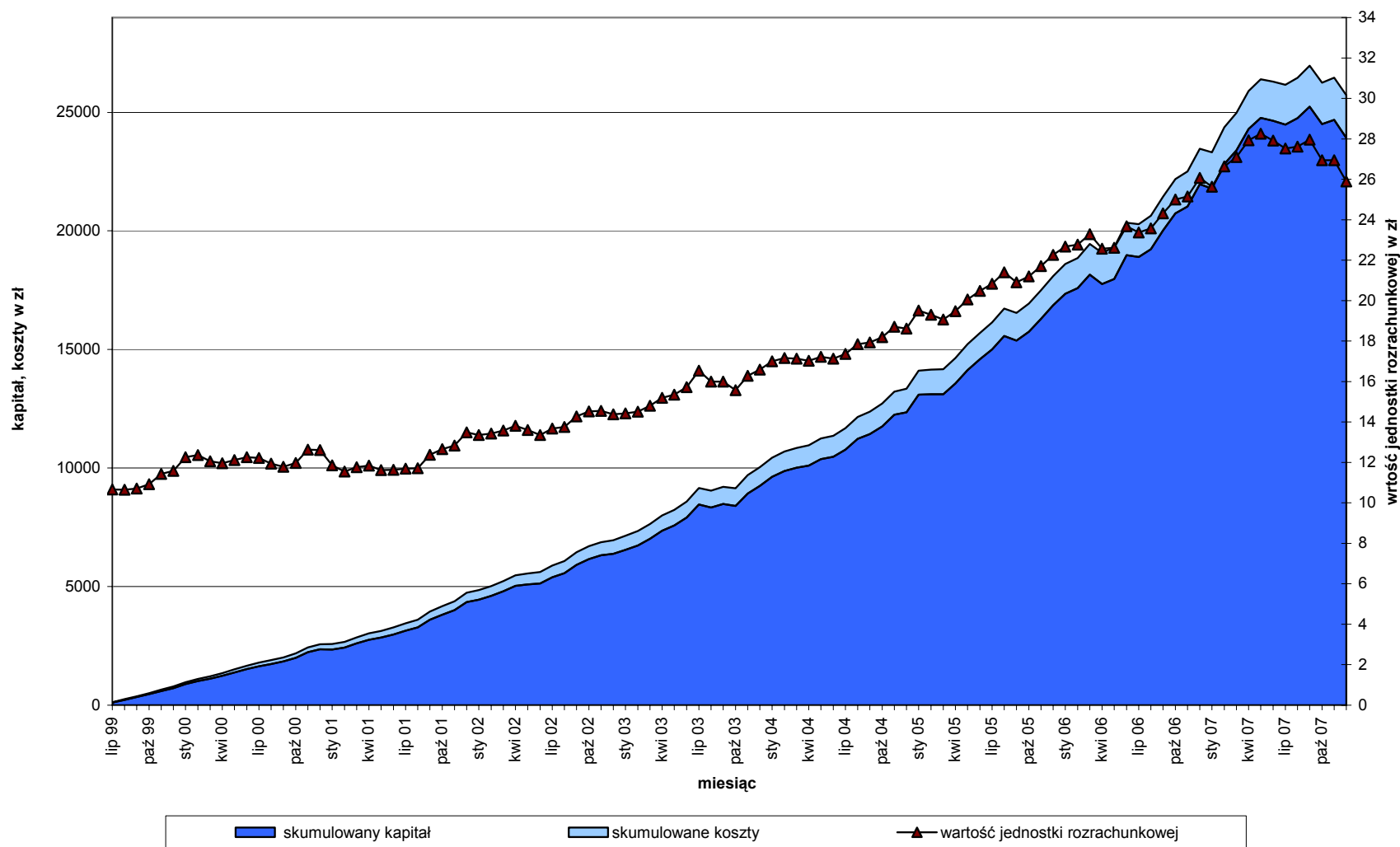
Rys. 27 - SAMPO OFE

Rys. 28 - OFE Skarbiec-Emerytura

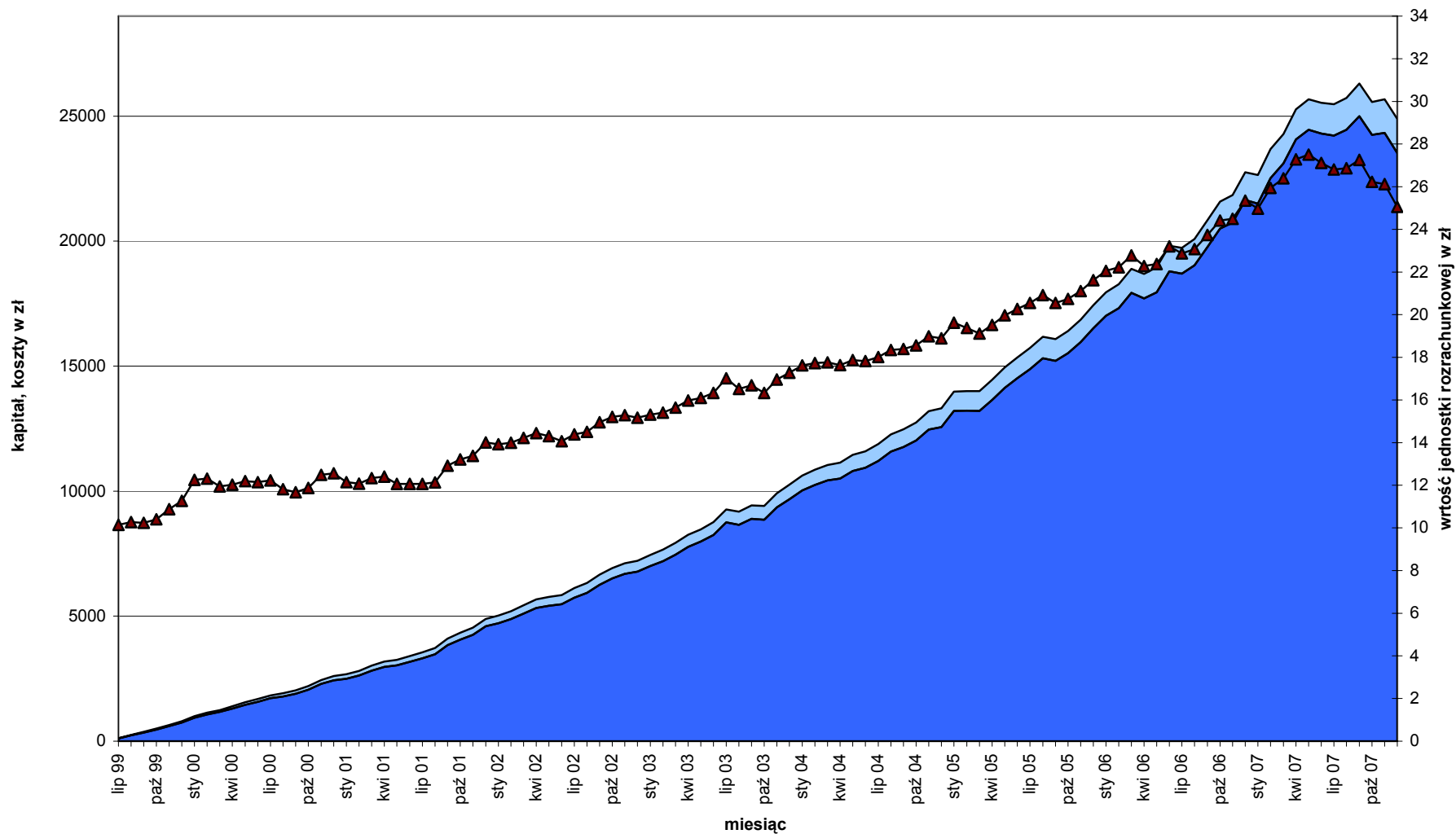
*Z dniem 18.11.2005 r. Credit Suisse Life & Pensions OFE zmienił nazwę na Winterthur OFE, następnie z dniem 19.03.2007 r. fundusz ten zmienił nazwę na **AXA OFE**.

** Od dnia 23.07.2007 r. nastąpiła zmiana nazwy OFE Ergo Hestia na **AEGON OFE**.

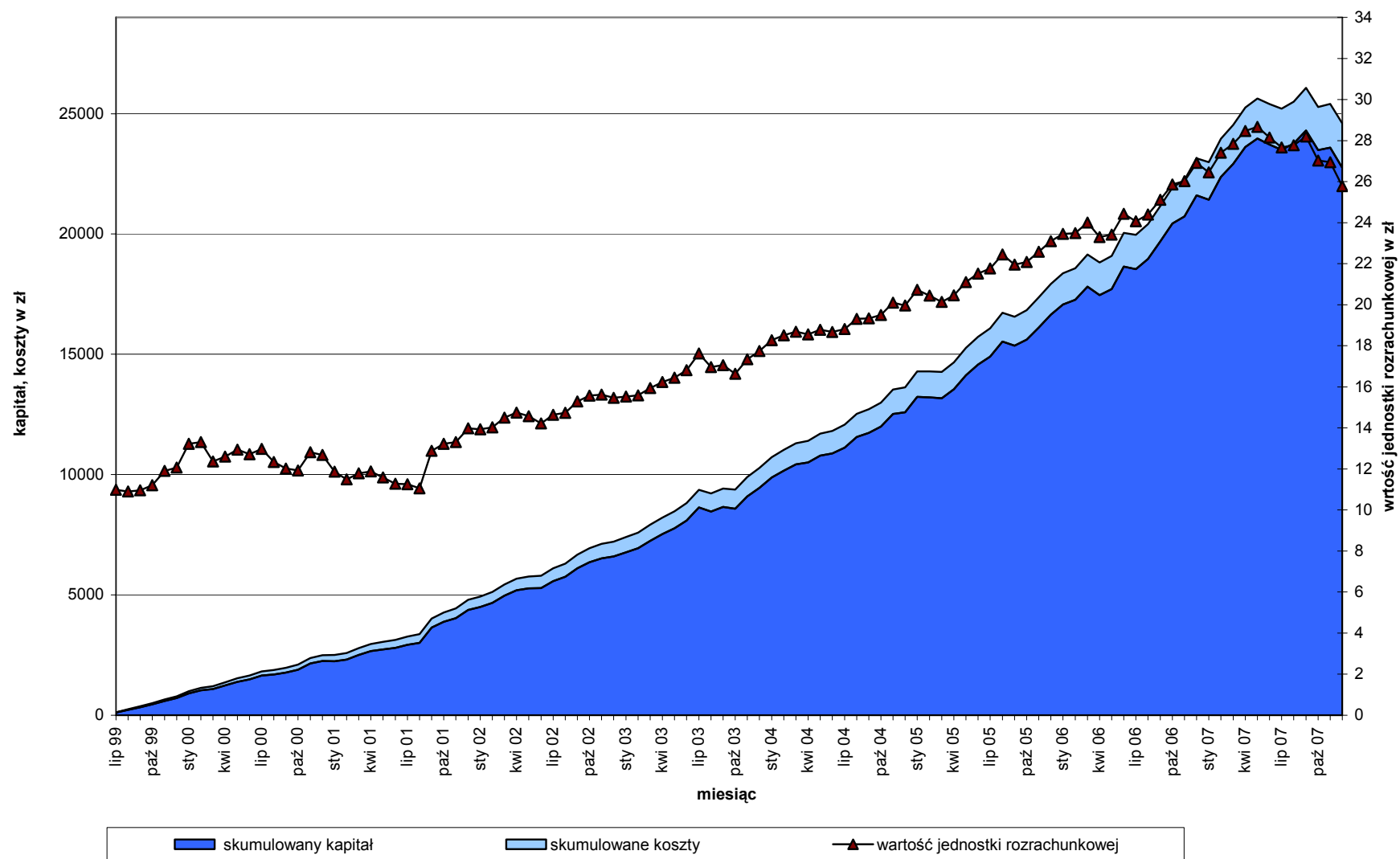
Wykres 14. Zaewidencjonowany kapitał z drugiego filaru emerytalnego oraz koszty do końca stycznia 2008 r. dla osób, które zarabiają na poziomie przeciętnego wynagrodzenia w gospodarce narodowej i przystąpiły do AIG OFE w lipcu 1999 r.



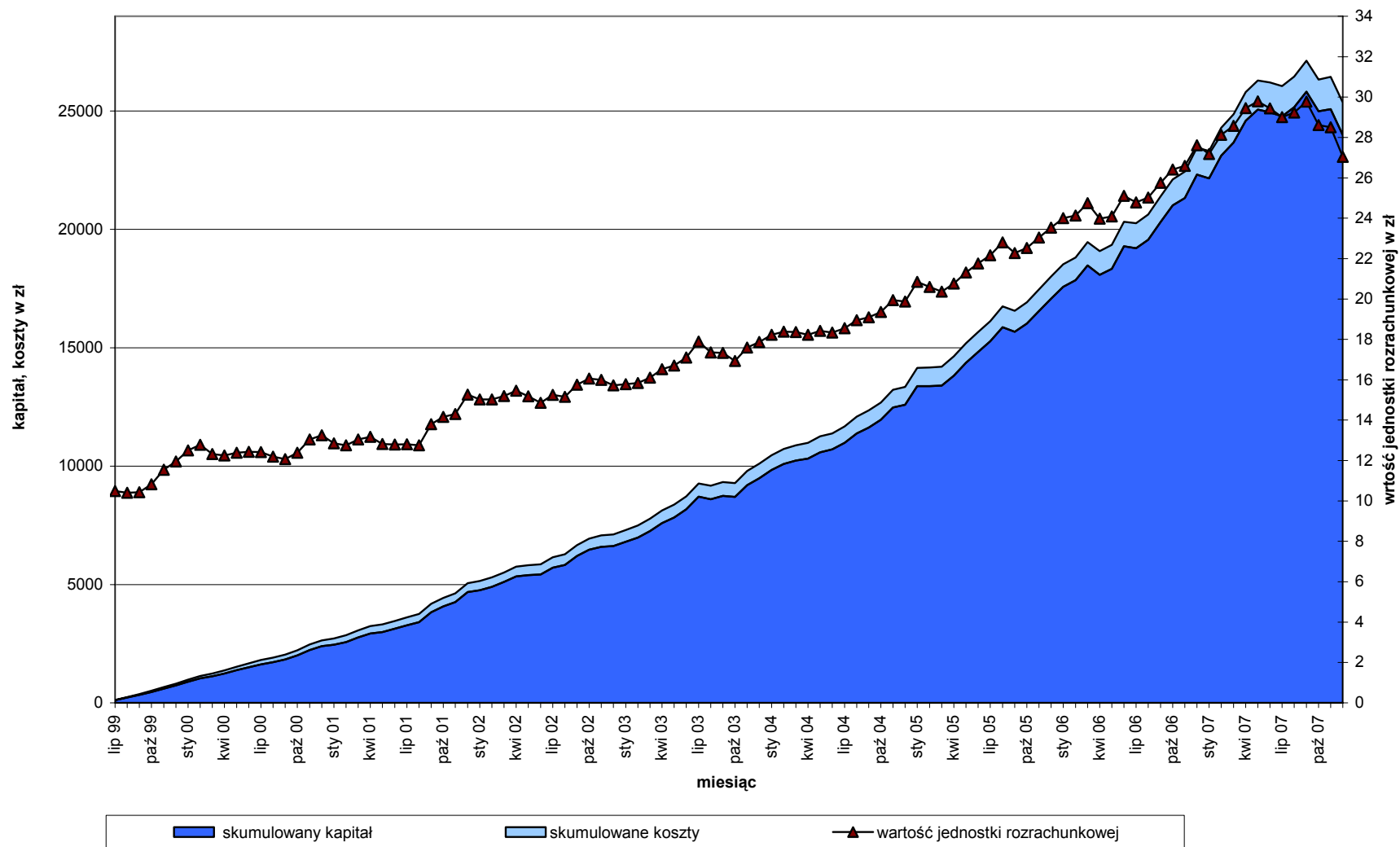
Wykres 15. Zaewidencjonowany kapitał z drugiego filaru emerytalnego oraz koszty do końca stycznia 2008 r. dla osób, które zarabiają na poziomie przeciętnego wynagrodzenia w gospodarce narodowej i przystąpiły do OFE Allianz Polska w lipcu 1999 r.



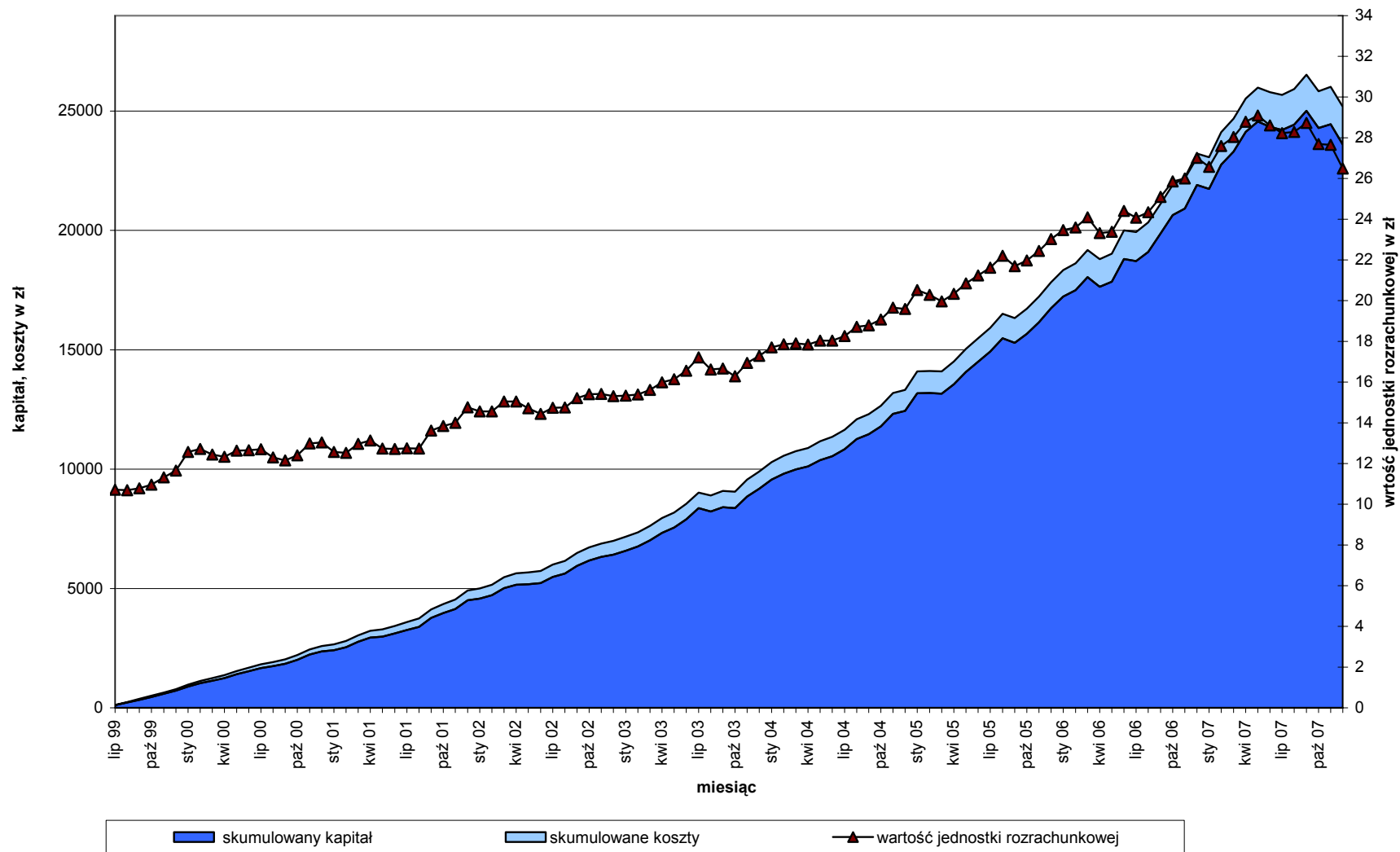
Wykres 16. Zaewidencjonowany kapitał z drugiego filaru emerytalnego oraz koszty do końca stycznia 2008 r. dla osób, które zarabiają na poziomie przeciętnego wynagrodzenia w gospodarce narodowej i przystąpiły do Bankowy OFE w lipcu 1999 r.



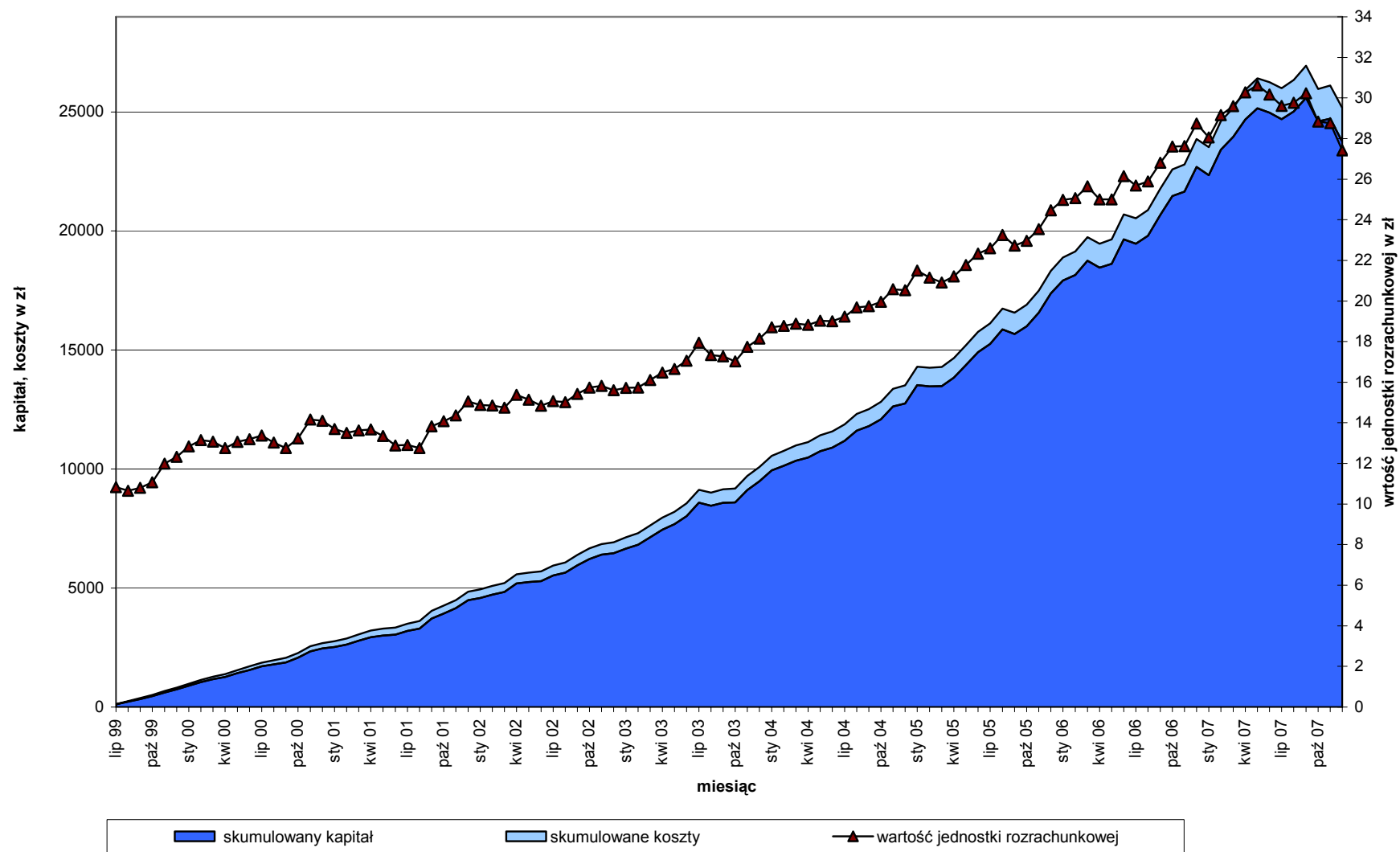
Wykres 17. Zaewidencjonowany kapitał z drugiego filaru emerytalnego oraz koszty do końca stycznia 2008 r. dla osób, które zarabiają na poziomie przeciętnego wynagrodzenia w gospodarce narodowej i przystąpiły do Commercial Union OFE BPH CU WBK w lipcu 1999 r.



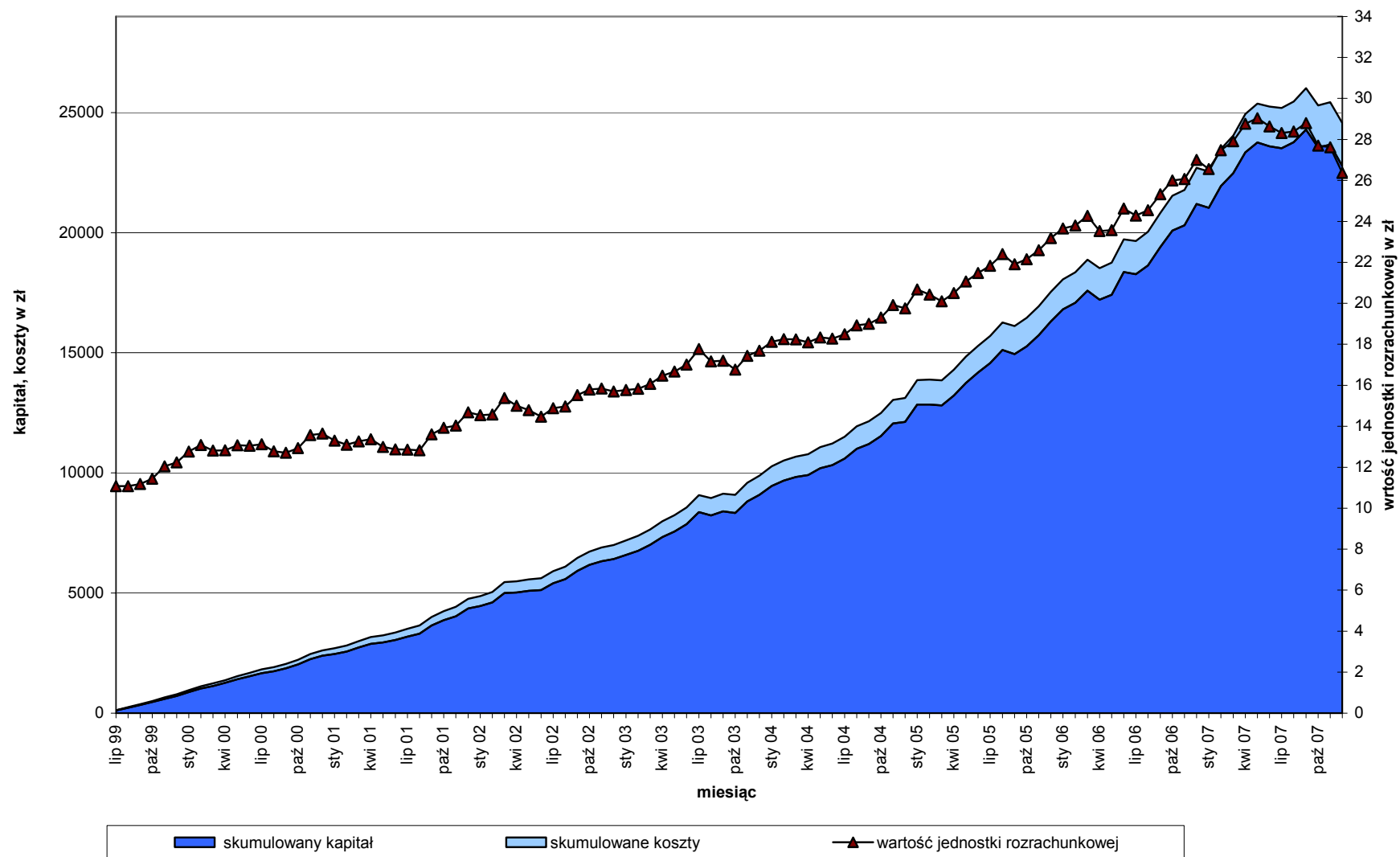
Wykres 18. Zaewidencjonowany kapitał z drugiego filaru emerytalnego oraz koszty do końca stycznia 2008 r. dla osób, które zarabiają na poziomie przeciętnego wynagrodzenia w gospodarce narodowej i przystąpiły do AXA OFE w lipcu 1999 r.



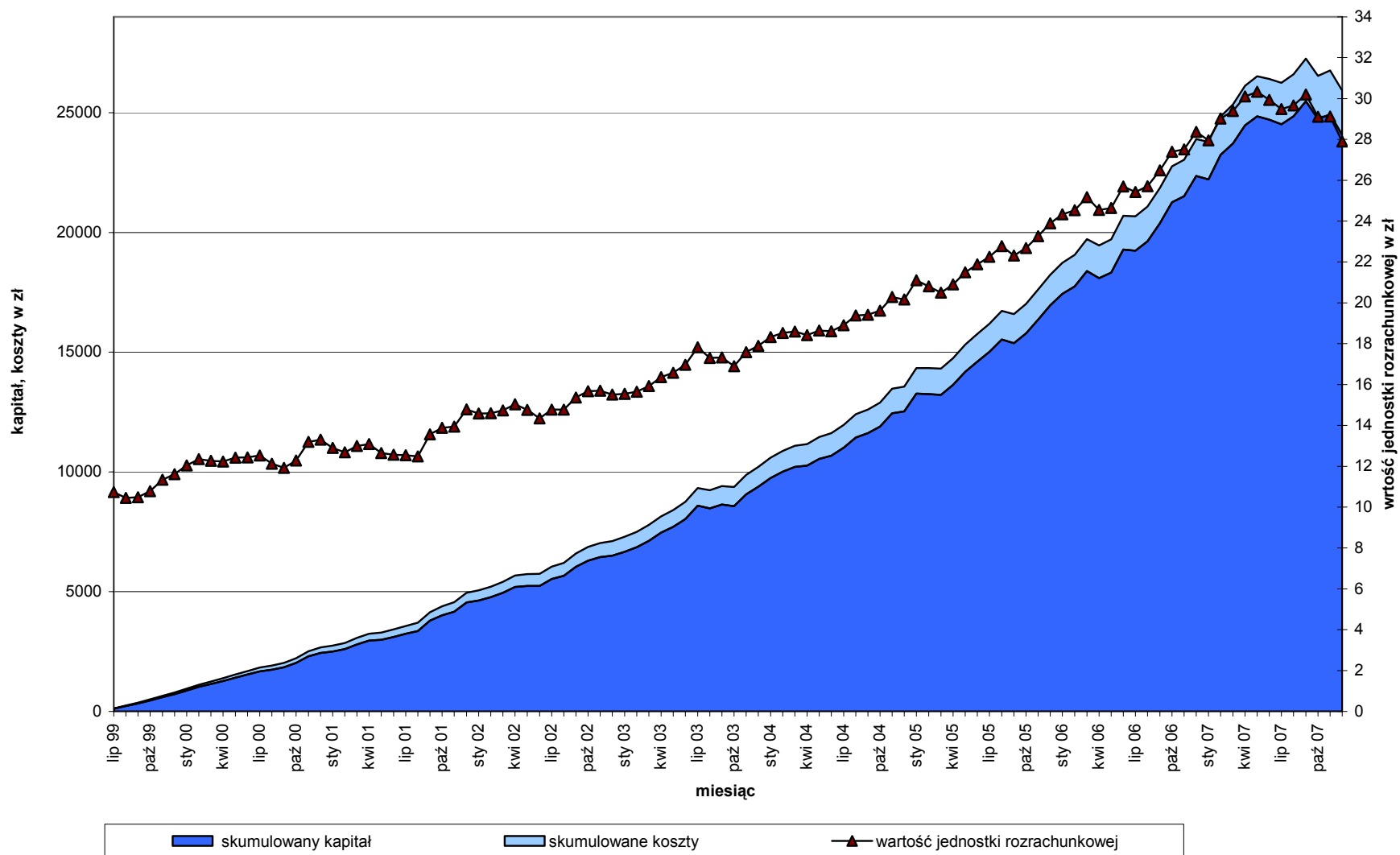
Wykres 19. Zaewidencjonowany kapitał z drugiego filaru emerytalnego oraz koszty do końca stycznia 2008 r. dla osób, które zarabiają na poziomie przeciętnego wynagrodzenia w gospodarce narodowej i przystąpiły do OFE DOM w lipcu 1999 r.



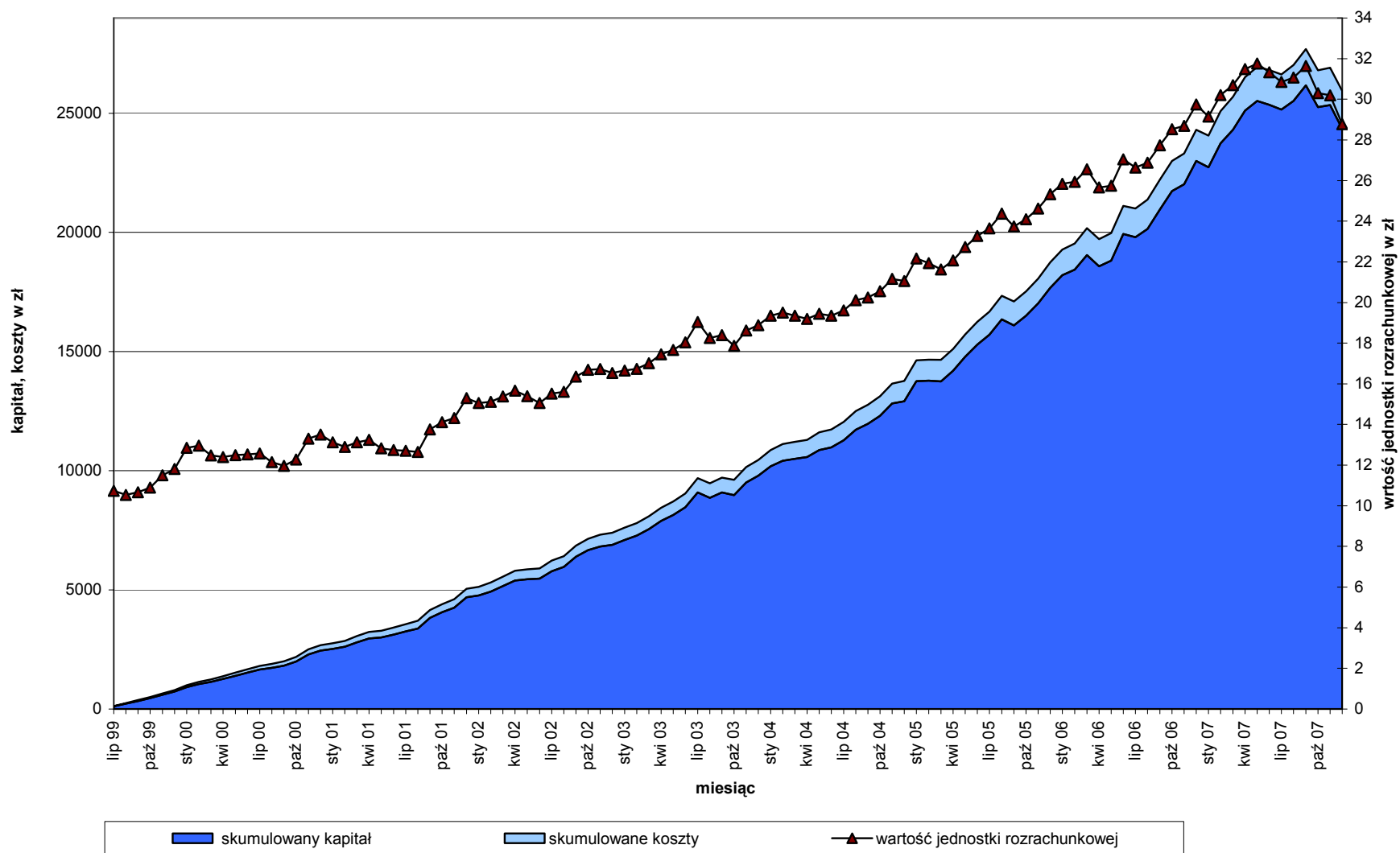
Wykres 20. Zaewidencjonowany kapitał z drugiego filaru emerytalnego oraz koszty do końca stycznia 2008 r. dla osób, które zarabiają na poziomie przeciętnego wynagrodzenia w gospodarce narodowej i przystąpiły do AEGON OFE (wcześniejsza nazwa OFE Ergo Hestia) w lipcu 1999 r.



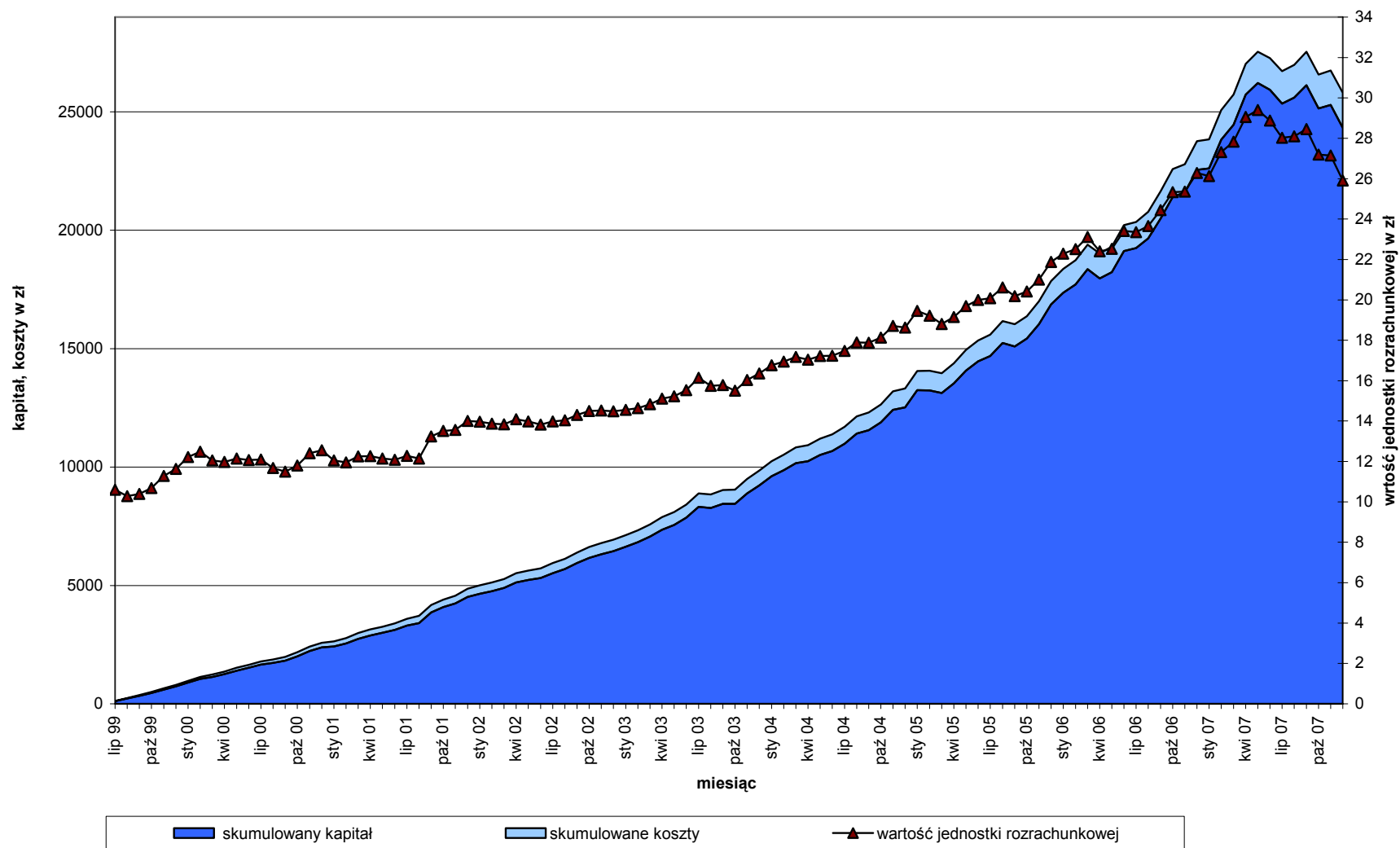
Wykres 21. Zaewidencjonowany kapitał z drugiego filaru emerytalnego oraz koszty do końca stycznia 2008 r. dla osób, które zarabiają na poziomie przeciętnego wynagrodzenia w gospodarce narodowej i przystąpiły do Generali OFE w lipcu 1999 r.



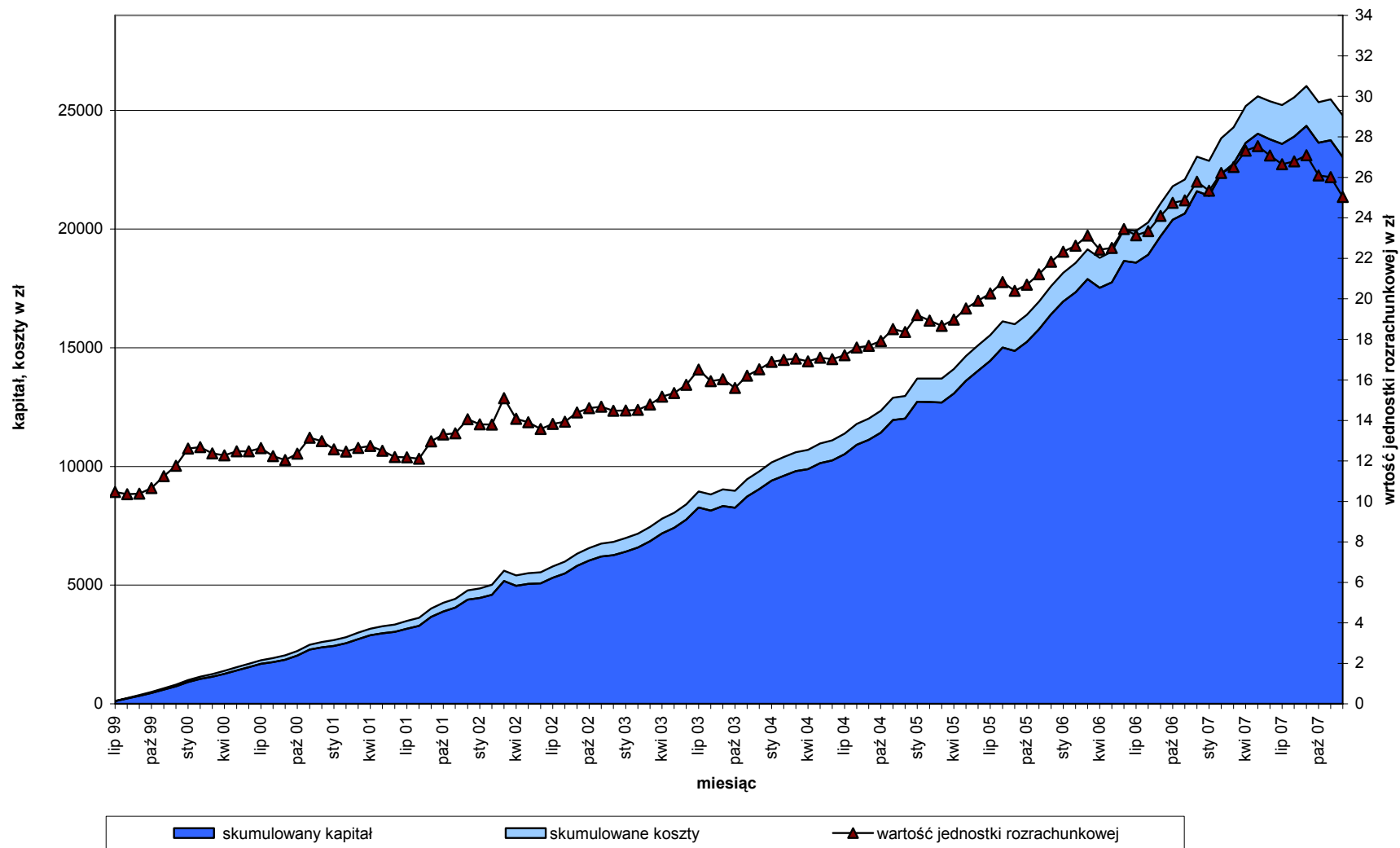
Wykres 22. Zaewidencjonowany kapitał z drugiego filaru emerytalnego oraz koszty do końca stycznia 2008 r. dla osób, które zarabiają na poziomie przeciętnego wynagrodzenia w gospodarce narodowej i przystąpiły do ING Nationale-Nederlanden Polska OFE w lipcu 1999 r.



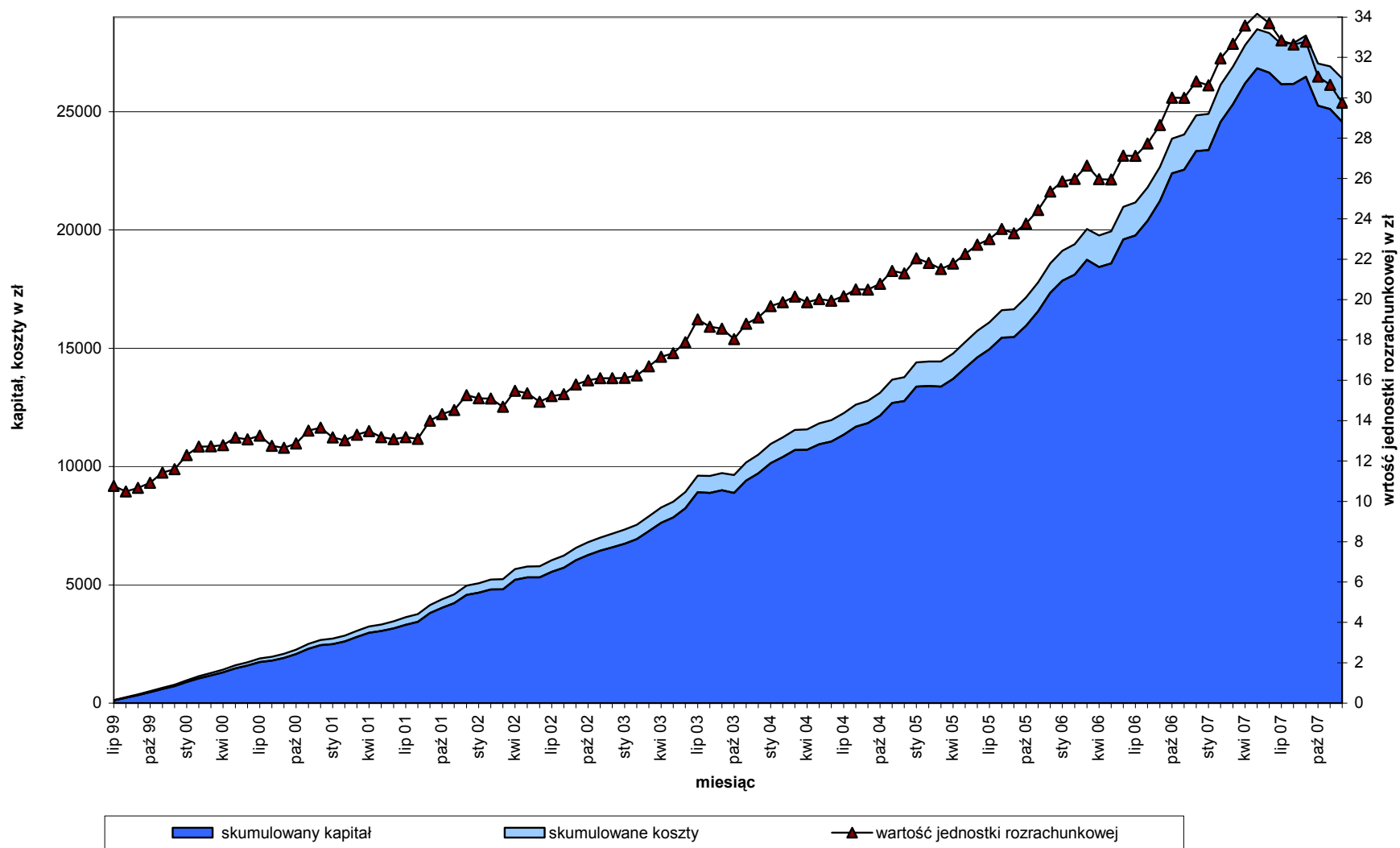
Wykres 23. Zaewidencjonowany kapitał z drugiego filaru emerytalnego oraz koszty do końca stycznia 2008 r. dla osób, które zarabiają na poziomie przeciętnego wynagrodzenia w gospodarce narodowej i przystąpiły do Pekao OFE w lipcu 1999 r.



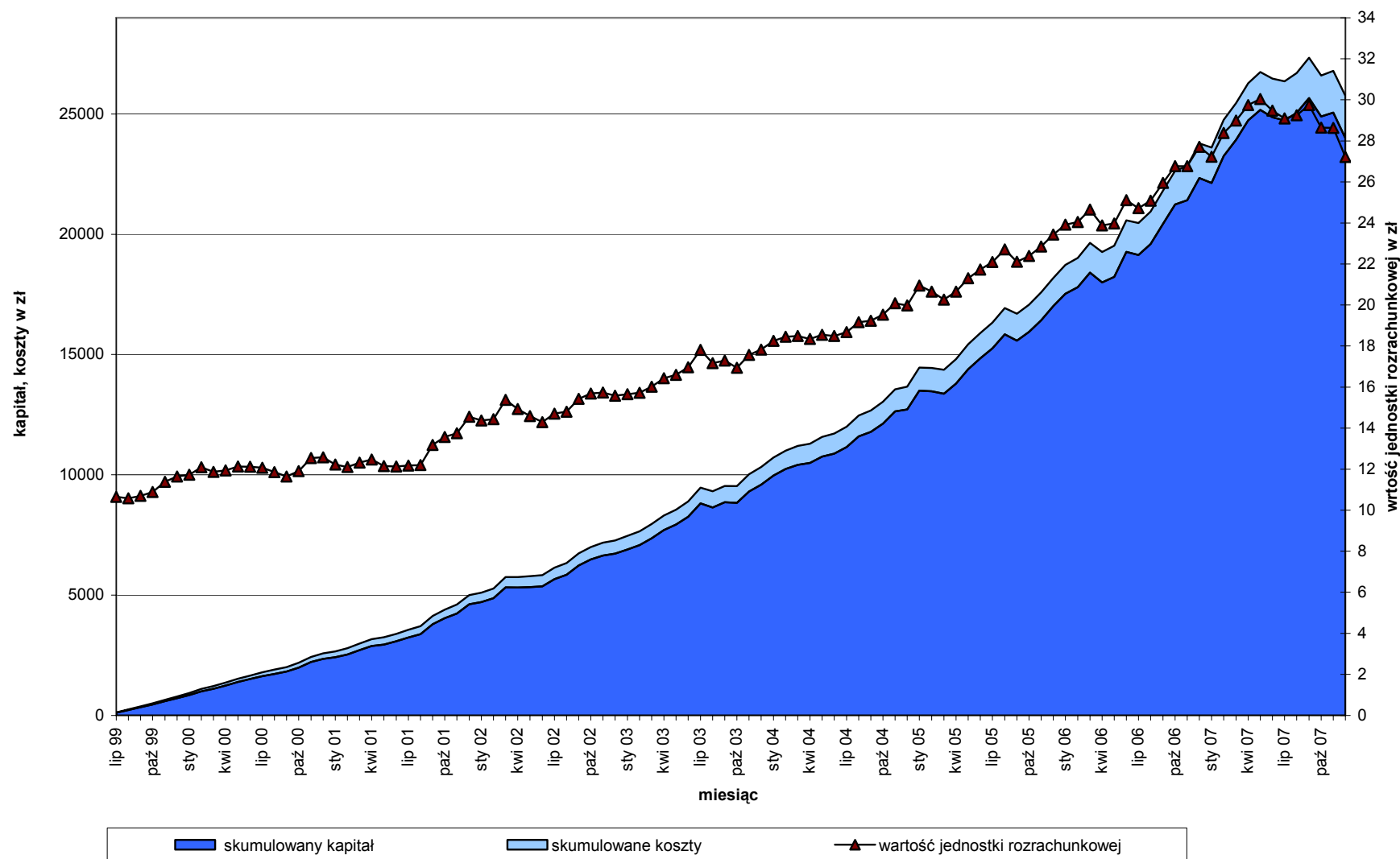
Wykres 24. Zaewidencjonowany kapitał z drugiego filaru emerytalnego oraz koszty do końca stycznia 2008 r. dla osób, które zarabiają na poziomie przeciętnego wynagrodzenia w gospodarce narodowej i przystąpiły do OFE Pocztylion w lipcu 1999 r.



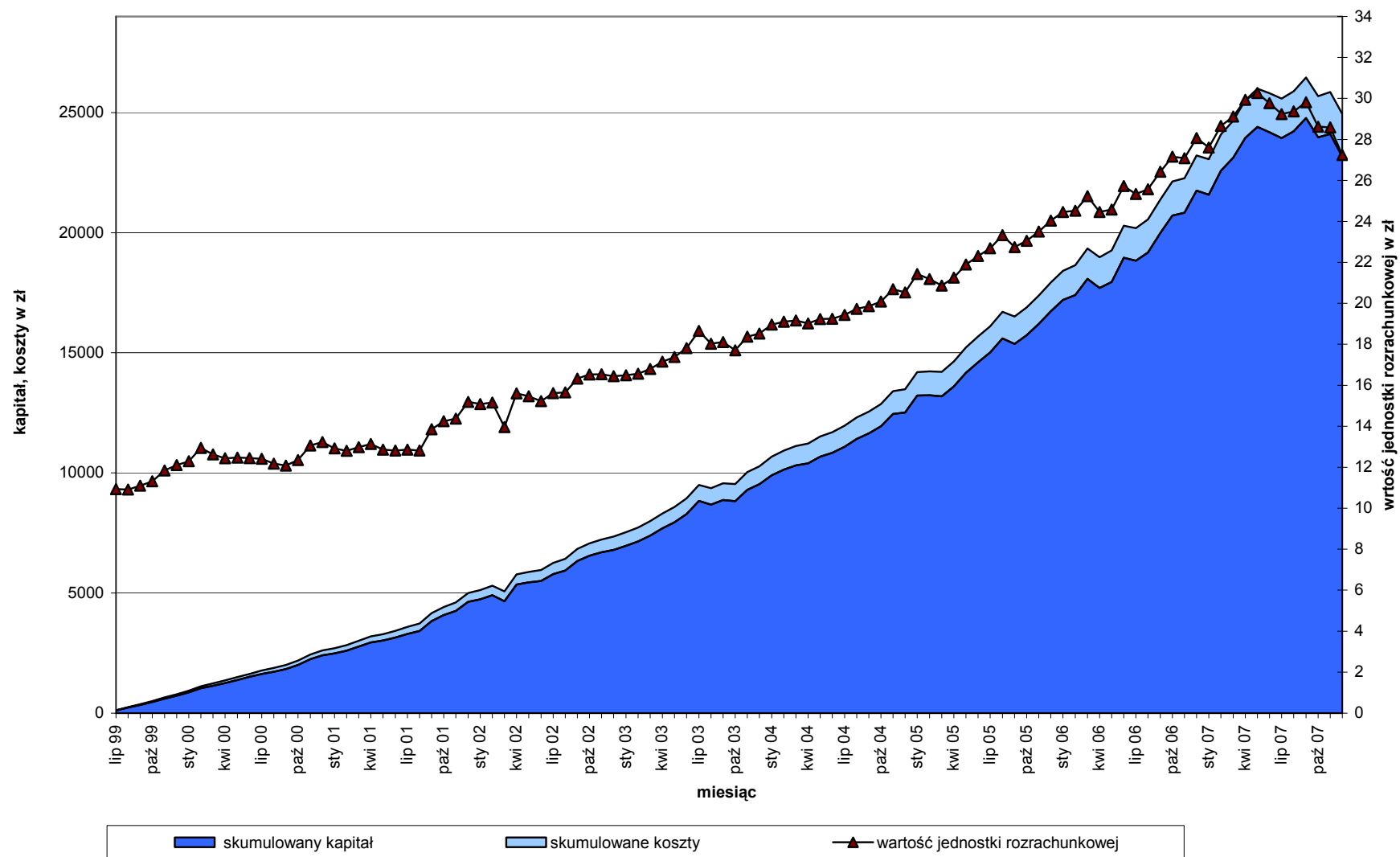
Wykres 25. Zaewidencjonowany kapitał z drugiego filaru emerytalnego oraz koszty do końca stycznia 2008 r. dla osób, które zarabiają na poziomie przeciętnego wynagrodzenia w gospodarce narodowej i przystąpiły do OFE Polsat w lipcu 1999 r.



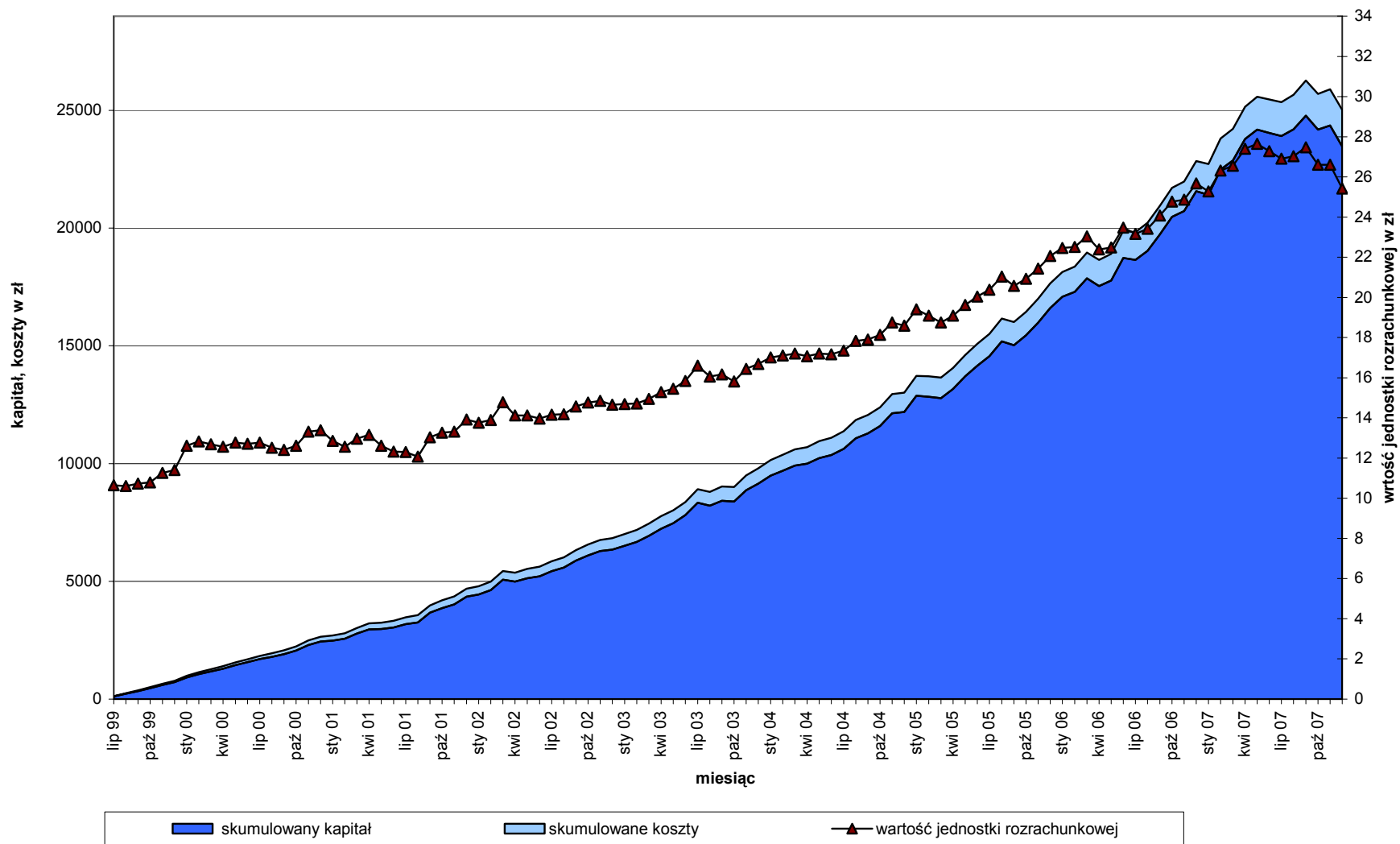
Wykres 26. Zaewidencjonowany kapitał z drugiego filaru emerytalnego oraz koszty do końca stycznia 2008 r. dla osób, które zarabiają na poziomie przeciętnego wynagrodzenia w gospodarce narodowej i przystąpiły do OFE PZU „Złota Jesień” w lipcu 1999 r.



Wykres 27. Zaewidencjonowany kapitał z drugiego filaru emerytalnego oraz koszty do końca stycznia 2008 r. dla osób, które zarabiają na poziomie przeciętnego wynagrodzenia w gospodarce narodowej i przystąpiły do Nordea OFE w lipcu 1999 r.



Wykres 28. Zaewidencjonowany kapitał z drugiego filaru emerytalnego oraz koszty do końca stycznia 2008 r. dla osób, które zarabiają na poziomie przeciętnego wynagrodzenia w gospodarce narodowej i przystąpiły do OFE Skarbiec-Emerytura w lipcu 1999 r.



Zaewidencjonowany kapitał z pierwszego i drugiego filaru emerytalnego do końca grudnia 2007 r.* dla osób, które zarabiają przeciętne wynagrodzenie w gospodarce narodowej oraz przystąpiły do OFE w lipcu 1999r. (Rysunki 29 - 43)

Rys. 29 - AIG OFE

Rys. 30 - OFE Allianz Polska

Rys. 31 - Bankowy OFE

Rys. 32 - Commercial Union OFE BPH CU WBK

Rys. 33 - AXA OFE

Rys. 34 - OFE "DOM"

Rys. 35 - AEGON OFE

Rys. 36 - Generali OFE

Rys. 37 - ING Nationale-Nederlanden Polska OFE

Rys. 38 - Pekao OFE

Rys. 39 - OFE Pocztylion

Rys. 40 - OFE Polsat

Rys. 41 - OFE PZU "Złota Jesień"

Rys. 42 - Nordea OFE

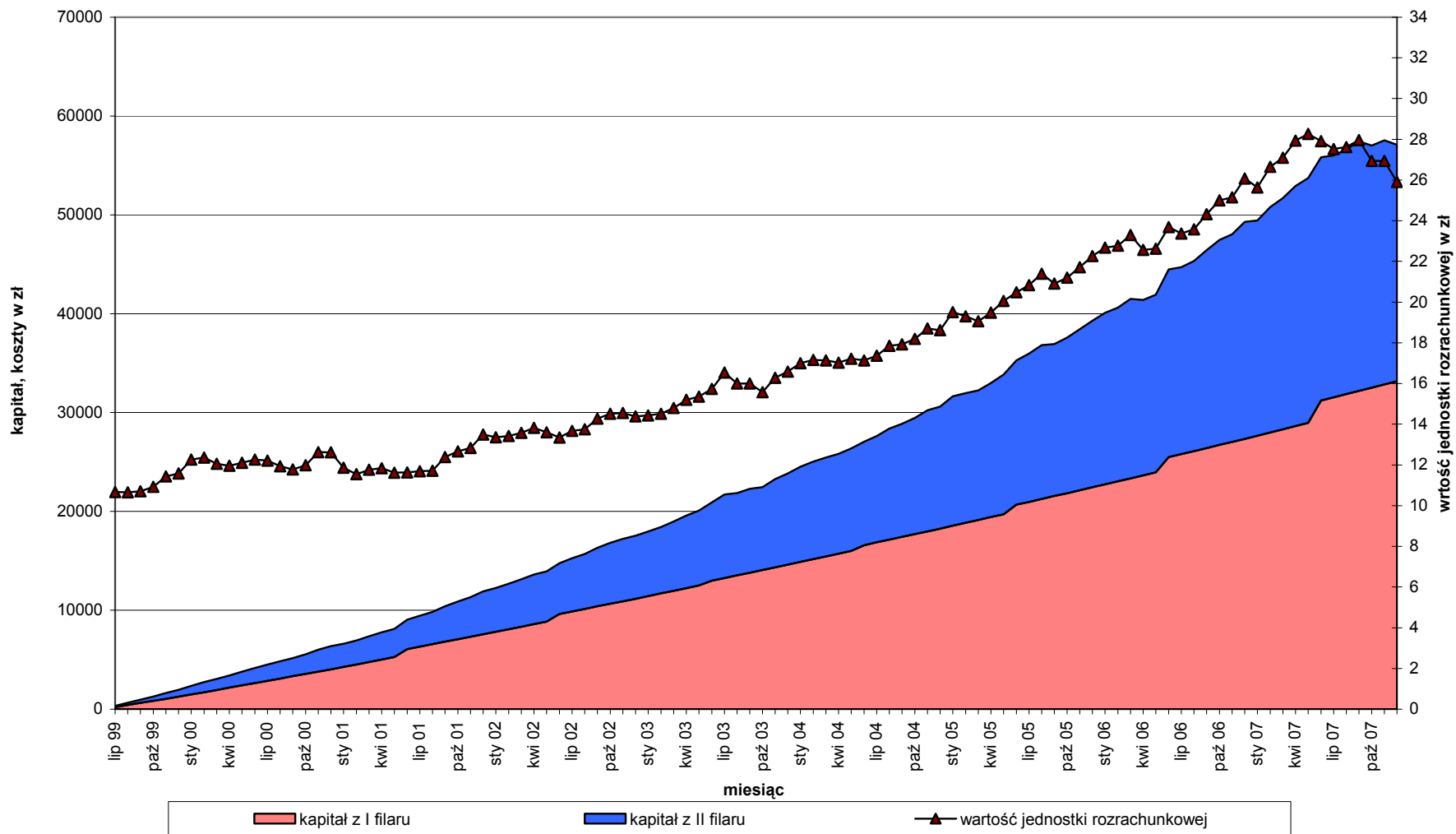
Rys. 43 - OFE Skarbiec-Emerytura

* jest to kapitał uwzględniający kapitał wypracowany ze składek odprowadzonych w grudniu 2007 r., które na konto w OFE wpłyną dopiero na koniec stycznia 2008 r.

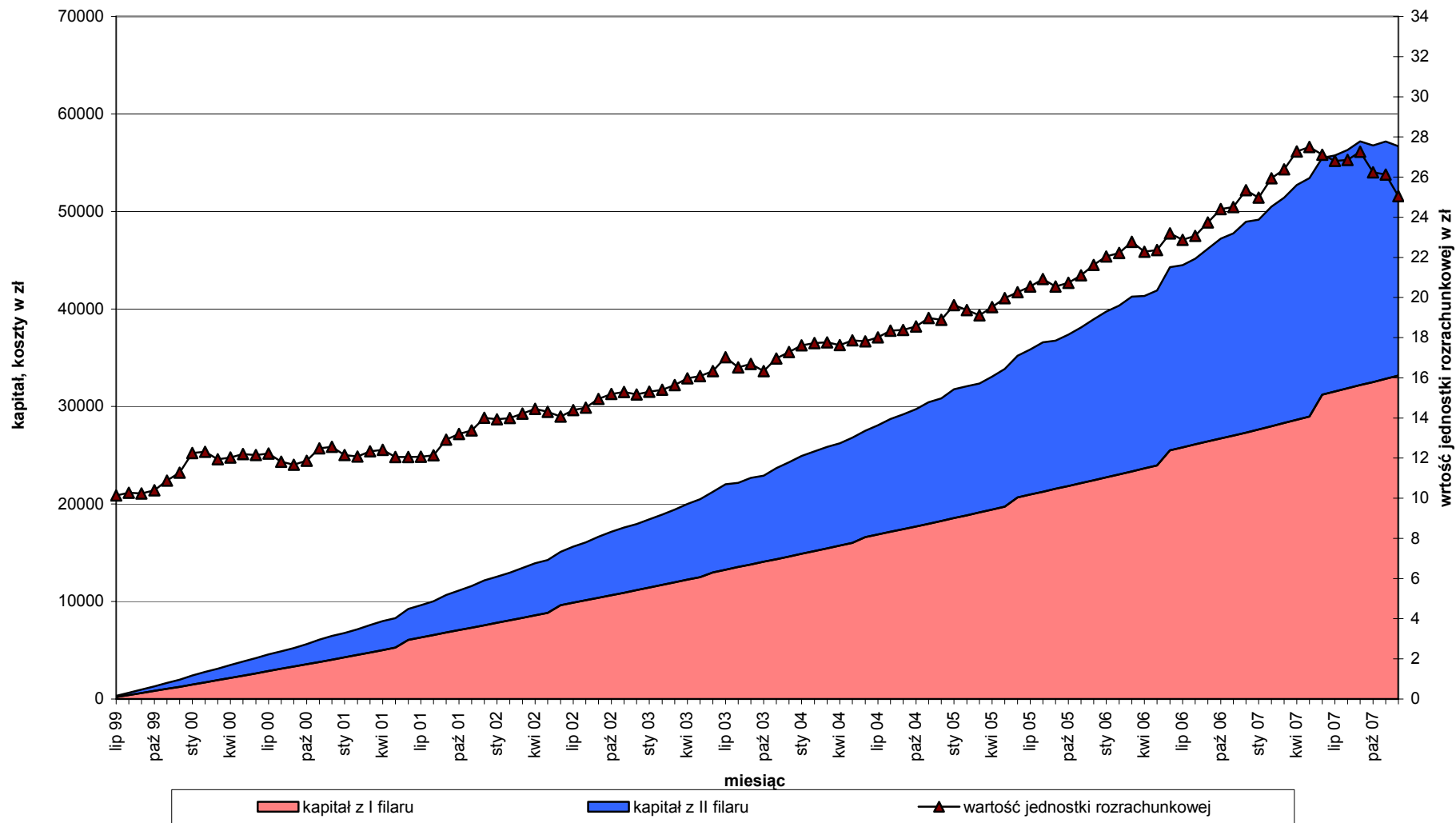
Z dniem 18.11.2005 r. Credit Suisse Life & Pensions OFE zmienił nazwę na Winterthur OFE, następnie z dniem 19.03.2007 r. fundusz ten zmienił nazwę na **AXA OFE.

*** Od dnia 23.07.2007 r. nastąpiła zmiana nazwy OFE Ergo Hestia na **AEGON OFE**.

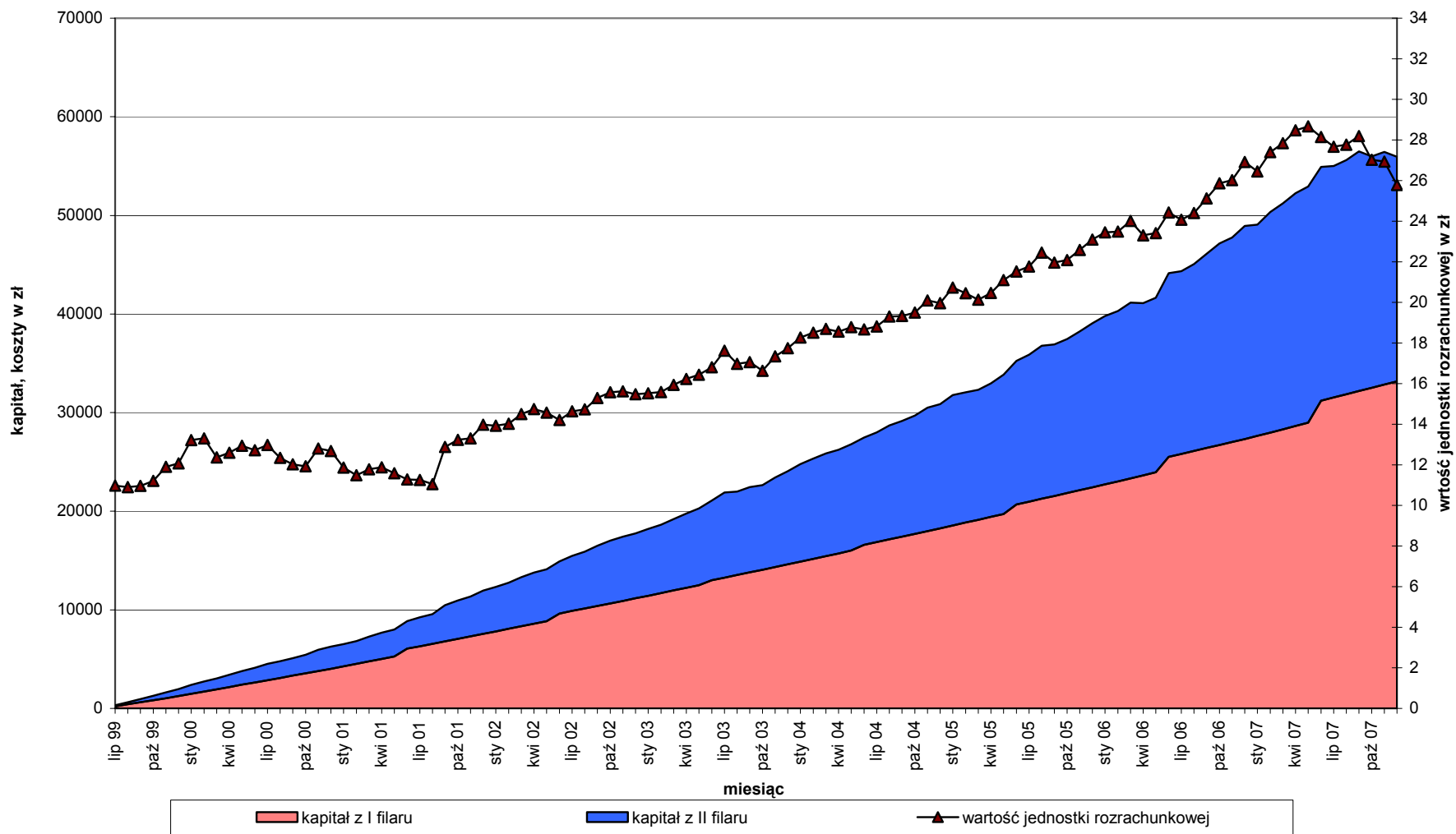
Wykres 29. Zaewidencjonowany kapitał z pierwszego i drugiego filaru emerytalnego do końca grudnia 2007 r.* dla osób, które zarabiają na poziomie przeciętnego wynagrodzenia w gospodarce narodowej oraz przystąpiły do AIG OFE w lipcu 1999r.



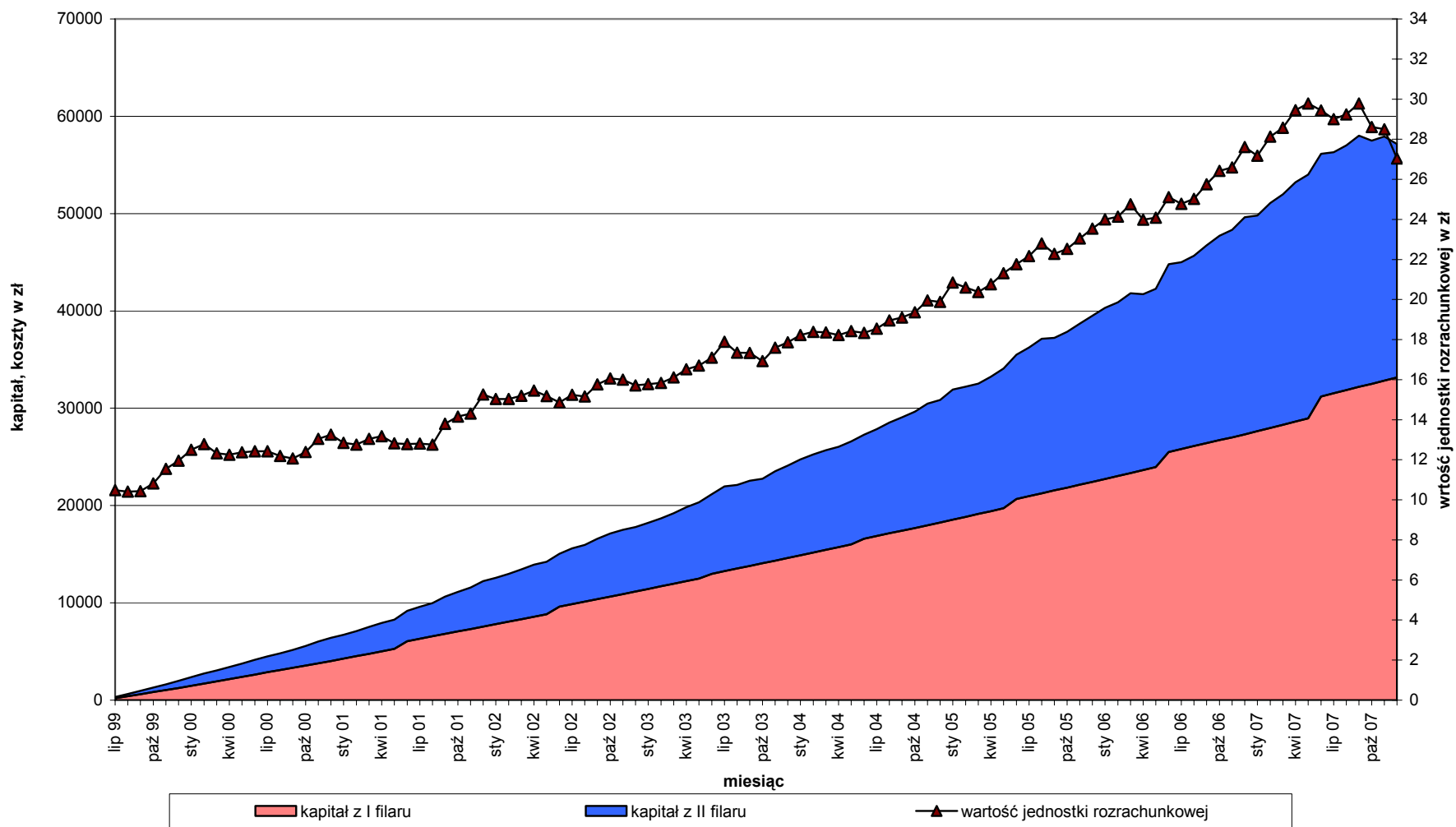
Wykres 30. Zaewidencjonowany kapitał z pierwszego i drugiego filaru emerytalnego do końca grudnia 2007 r.* dla osób, które zarabiają na poziomie przeciętnego wynagrodzenia w gospodarce narodowej oraz przystąpiły do OFE Alliantz Polska w lipcu 1999r.



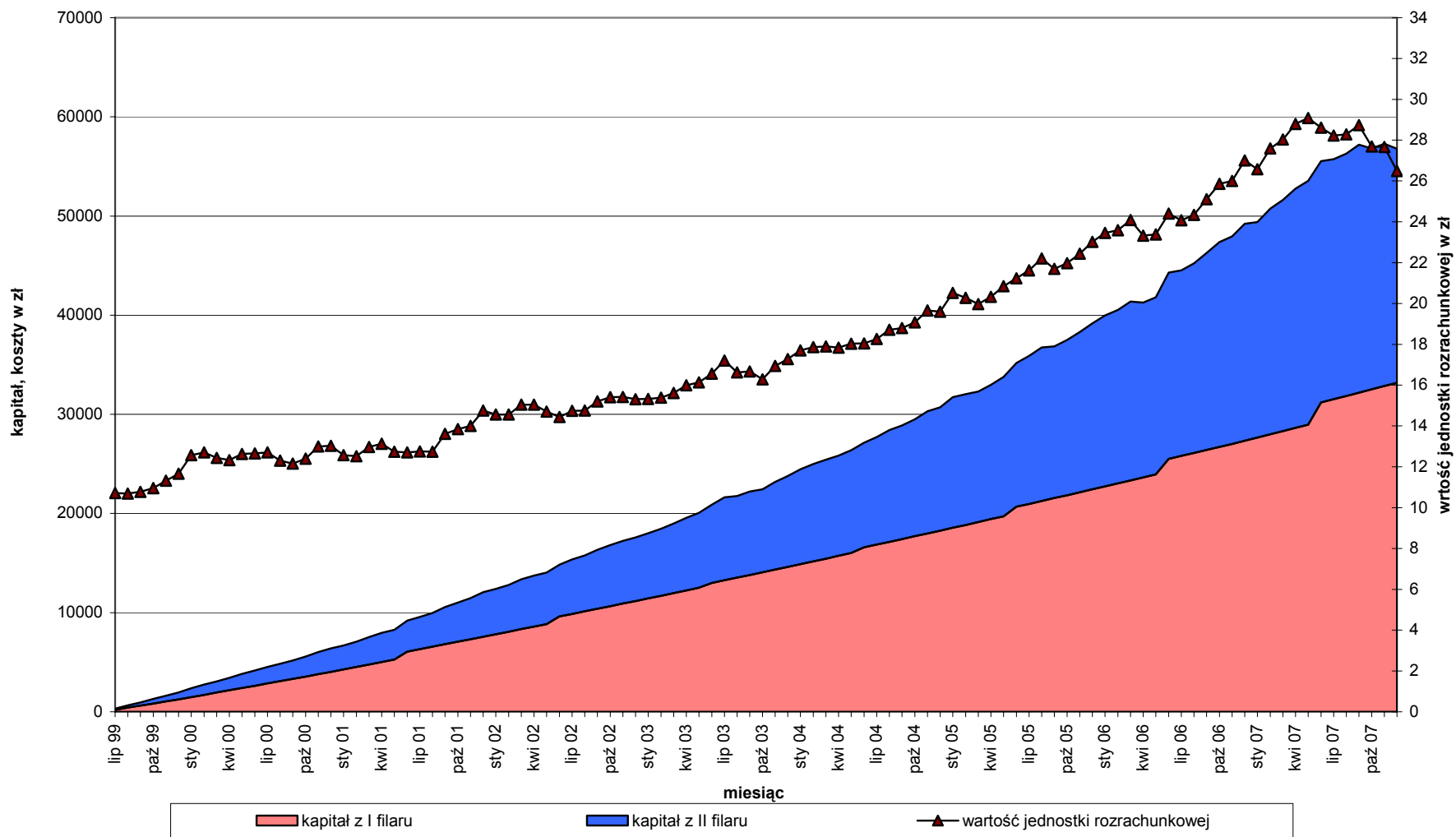
Wykres 31. Zaewidencjonowany kapitał z pierwszego i drugiego filaru emerytalnego do końca grudnia 2007 r.* dla osób, które zarabiają na poziomie przeciętnego wynagrodzenia w gospodarce narodowej oraz przystąpiły do Bankowy OFE w lipcu 1999r.



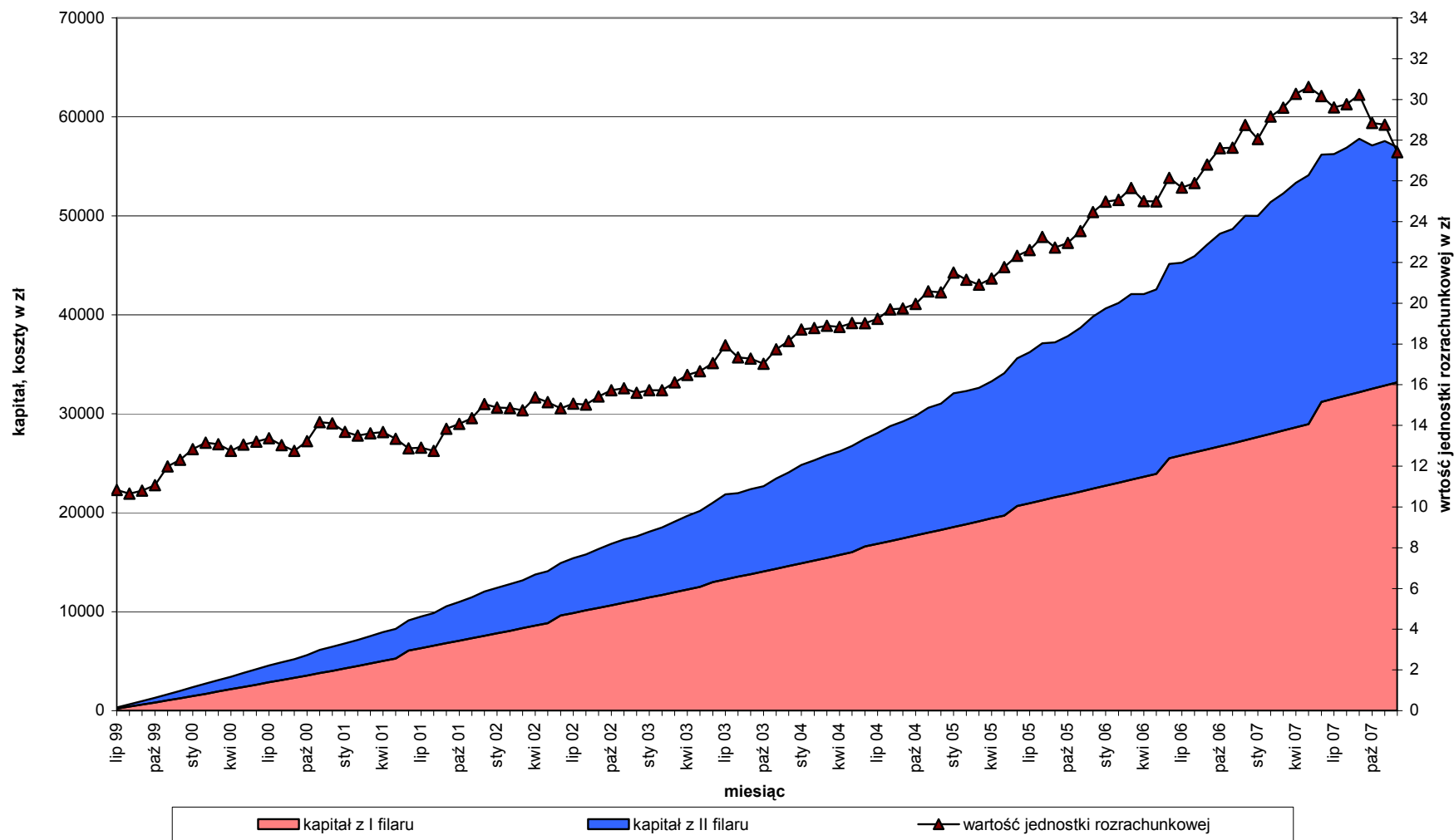
Wykres 32. Zaewidencjonowany kapitał z pierwszego i drugiego filaru emerytalnego do końca grudnia 2007 r.* dla osób, które zarabiają na poziomie przeciętnego wynagrodzenia w gospodarce narodowej oraz przystąpiły do Commercial Union OFE BPH CU WBK w lipcu 1999r.



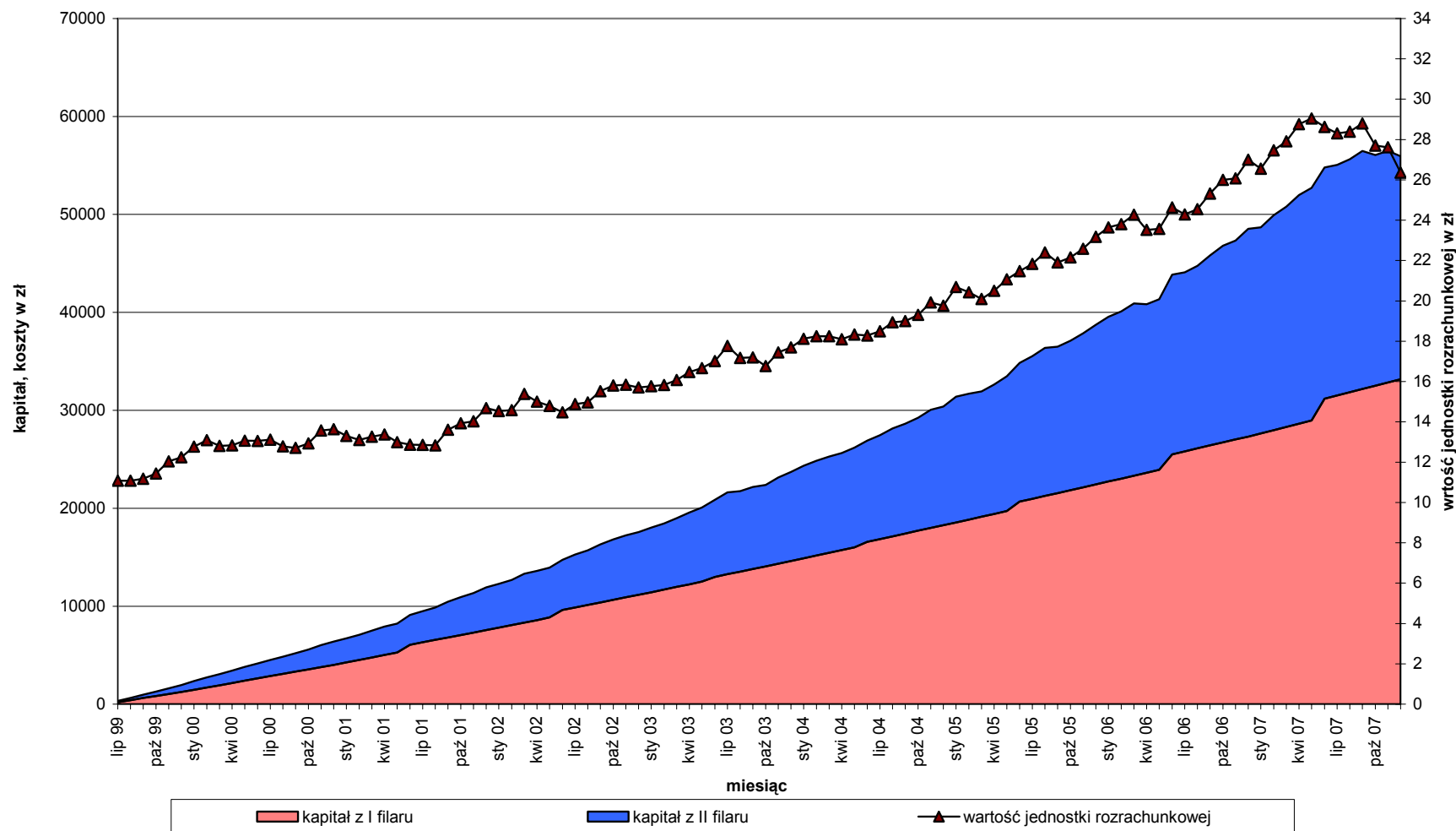
Wykres 33. Zaewidencjonowany kapitał z pierwszego i drugiego filaru emerytalnego do końca grudnia 2007 r.* dla osób, które zarabiają na poziomie przeciętnego wynagrodzenia w gospodarce narodowej oraz przystąpiły do AXA OFE w lipcu 1999r.



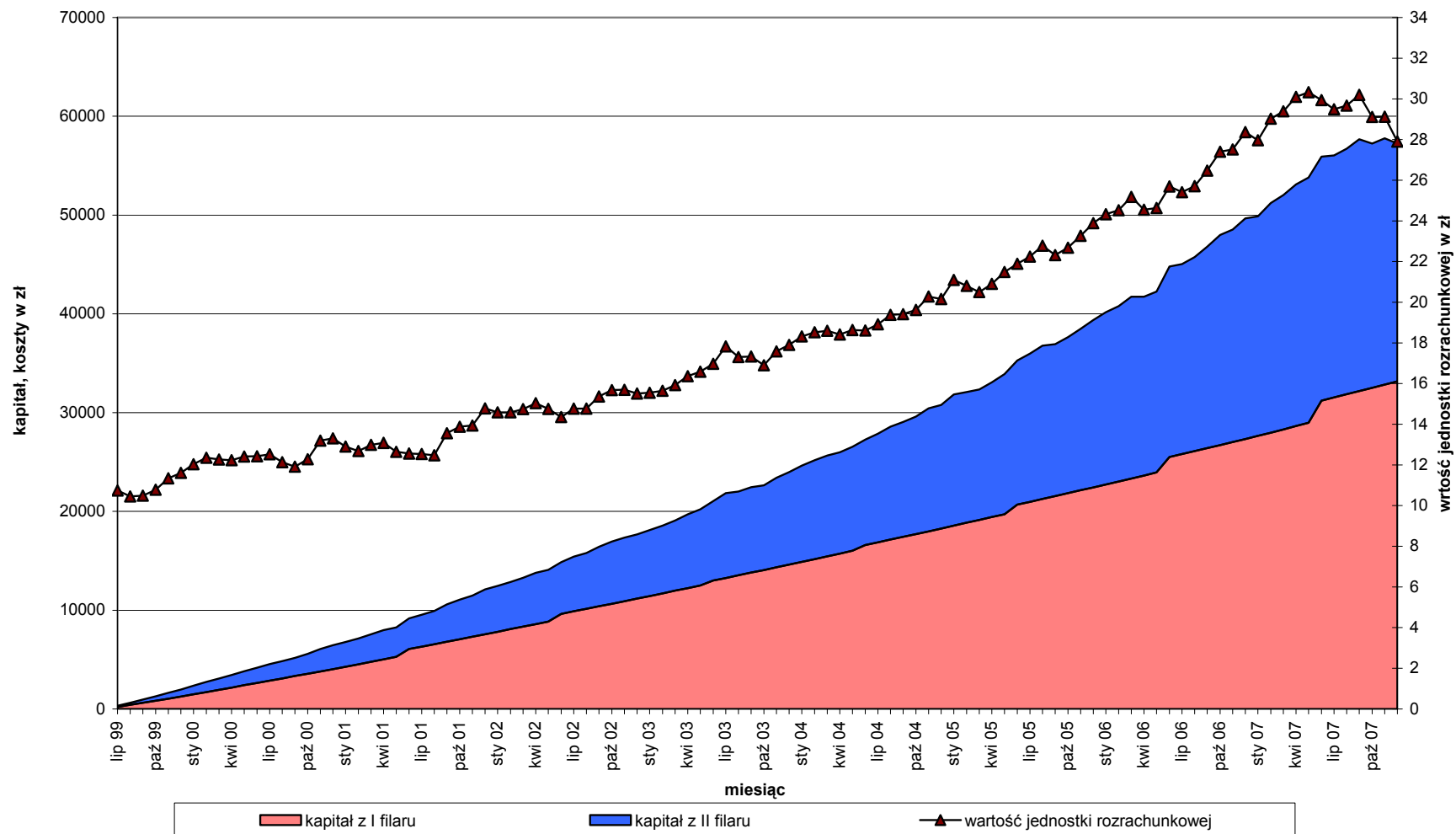
Wykres 34. Zaewidencjonowany kapitał z pierwszego i drugiego filaru emerytalnego do końca grudnia 2007 r.* dla osób, które zarabiają na poziomie przeciętnego wynagrodzenia w gospodarce narodowej oraz przystąpiły do OFE DOM w lipcu 1999r.



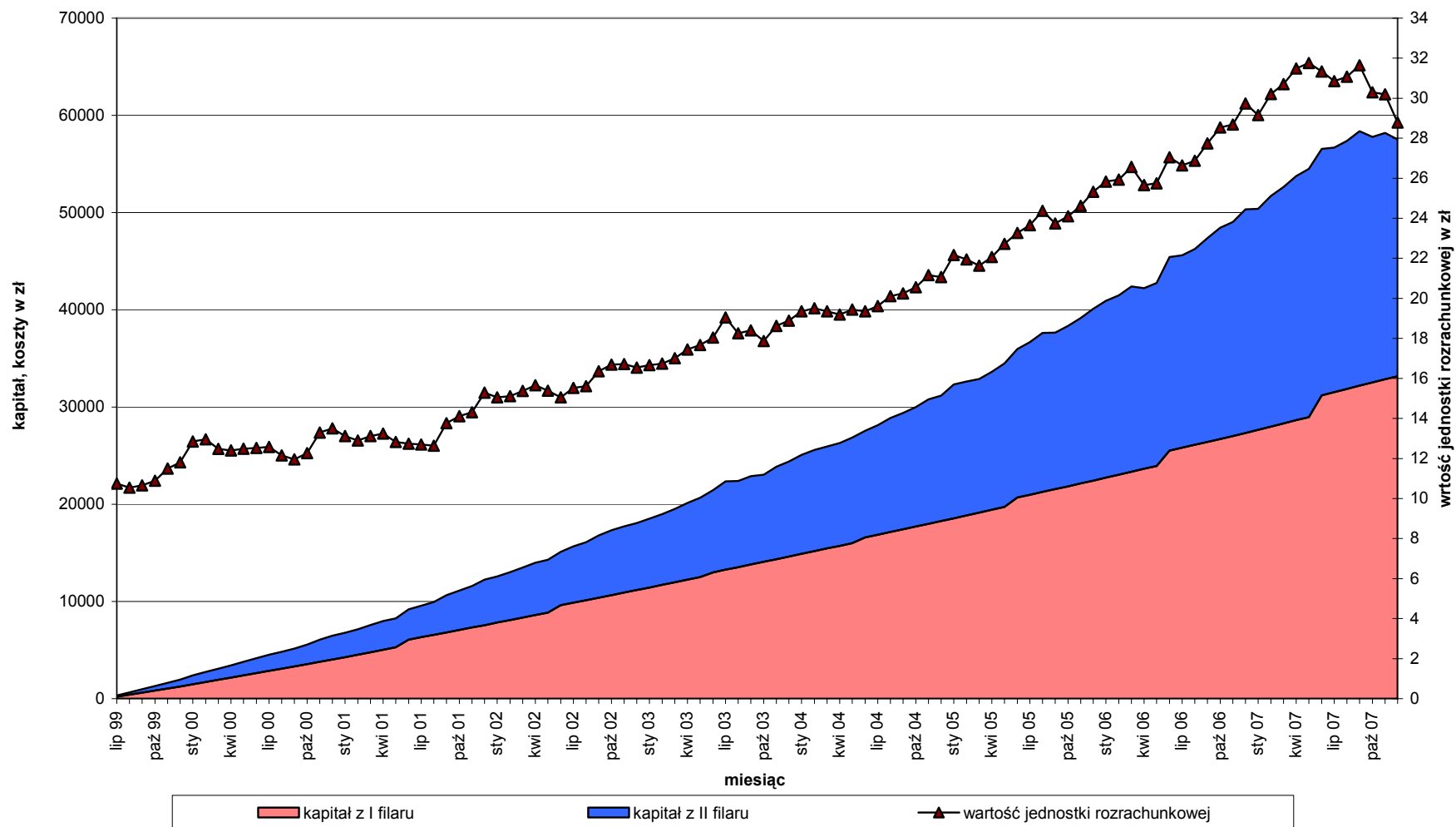
Wykres 35. Zaewidencjonowany kapitał z pierwszego i drugiego filaru emerytalnego do końca grudnia 2007 r.* dla osób, które zarabiają na poziomie przeciętnego wynagrodzenia w gospodarce narodowej oraz przystąpiły do AEGON OFE (wcześniejsza nazwa OFE Ergo Hestia) w lipcu 1999r.



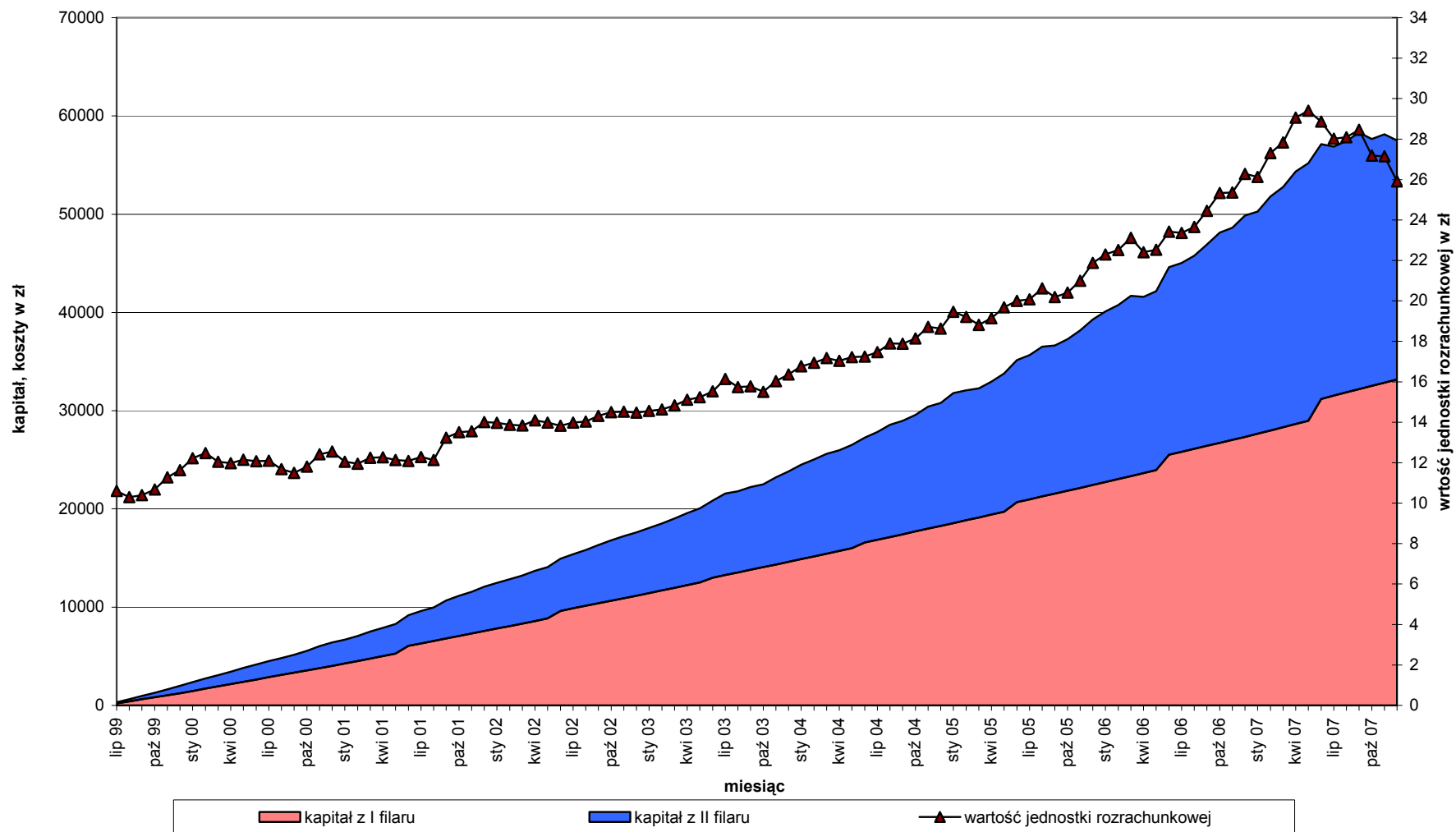
Wykres 36. Zaewidencjonowany kapitał z pierwszego i drugiego filaru emerytalnego do końca grudnia 2007 r. dla osób, które zarabiają na poziomie przeciętnego wynagrodzenia w gospodarce narodowej oraz przystąpiły do Generali OFE w lipcu 1999r.



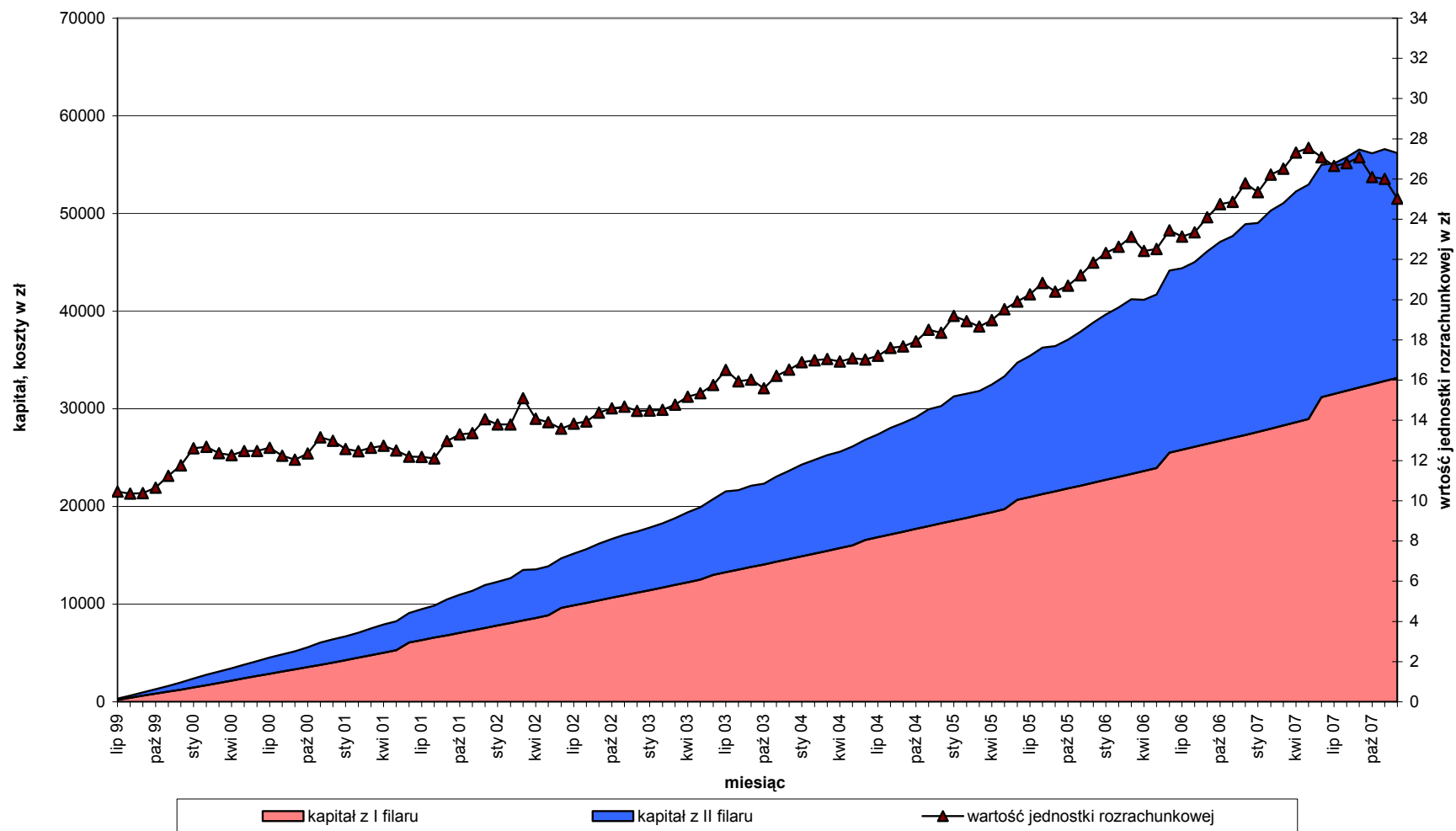
Wykres 37. Zaewidencjonowany kapitał z pierwszego i drugiego filaru emerytalnego do końca grudnia 2007 r.* dla osób, które zarabiają na poziomie przeciętnego wynagrodzenia w gospodarce narodowej oraz przystąpiły do ING Nationale-Nederlanden Polska OFE w lipcu 1999r.



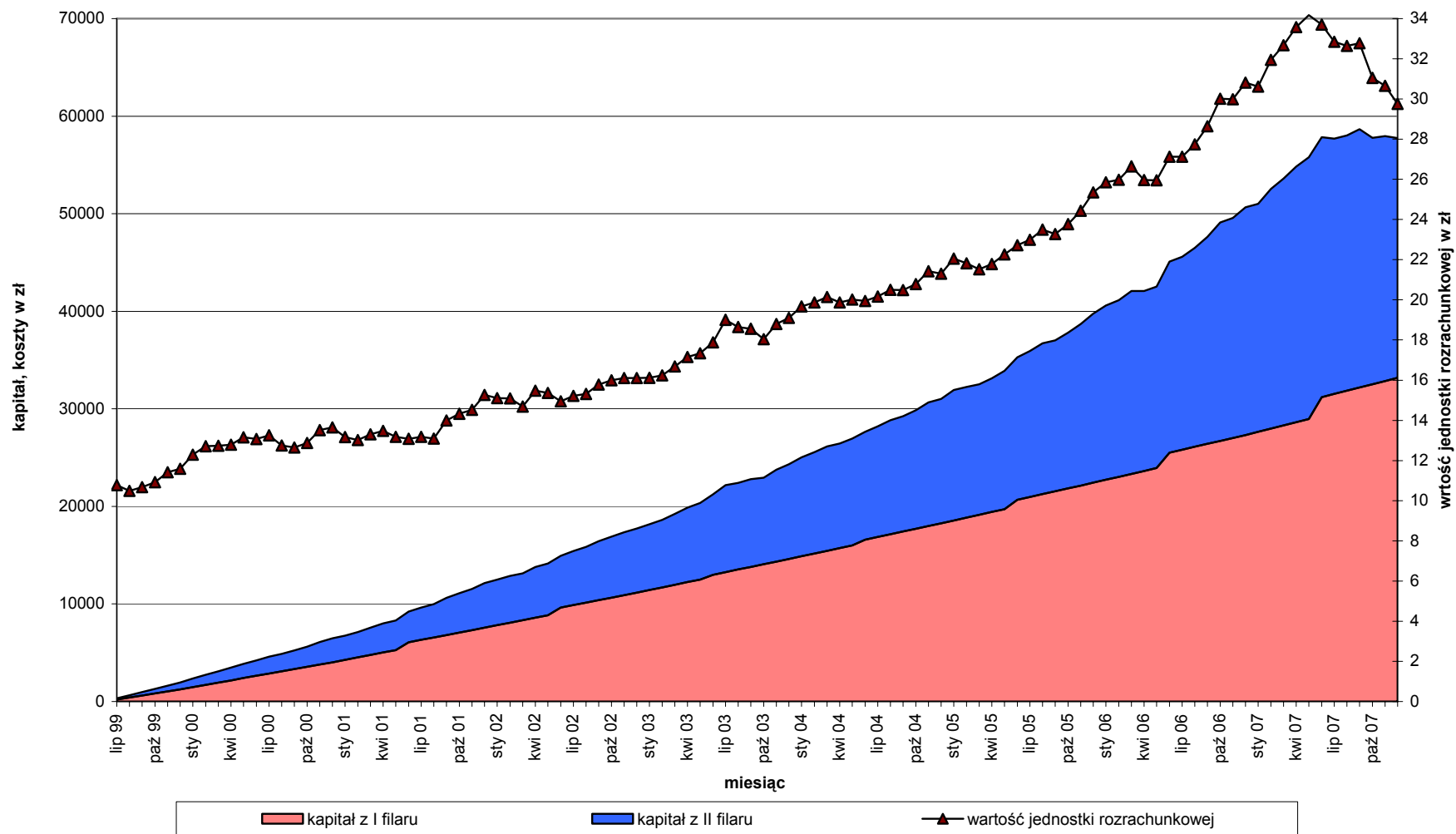
Wykres 38. Zaewidencjonowany kapitał z pierwszego i drugiego filaru emerytalnego do końca grudnia 2007 r.* dla osób, które zarabiają na poziomie przeciętnego wynagrodzenia w gospodarce narodowej oraz przystąpiły do Pekao OFE w lipcu 1999r.



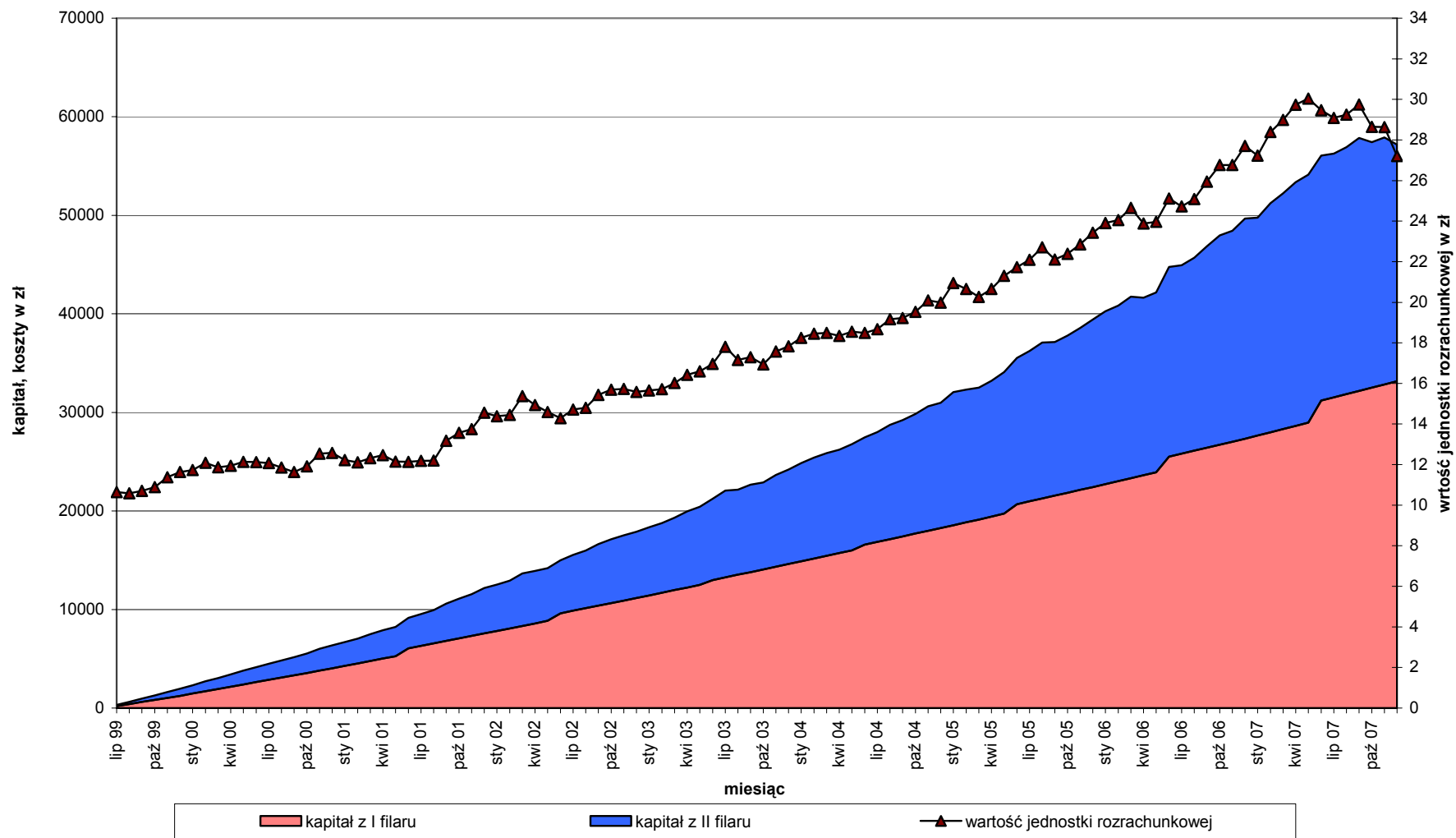
Wykres 39. Zaewidencjonowany kapitał z pierwszego i drugiego filaru emerytalnego do końca grudnia 2007 r.* dla osób, które zarabiają na poziomie przeciętnego wynagrodzenia w gospodarce narodowej oraz przystąpiły do OFE Pocztylion w lipcu 1999r.



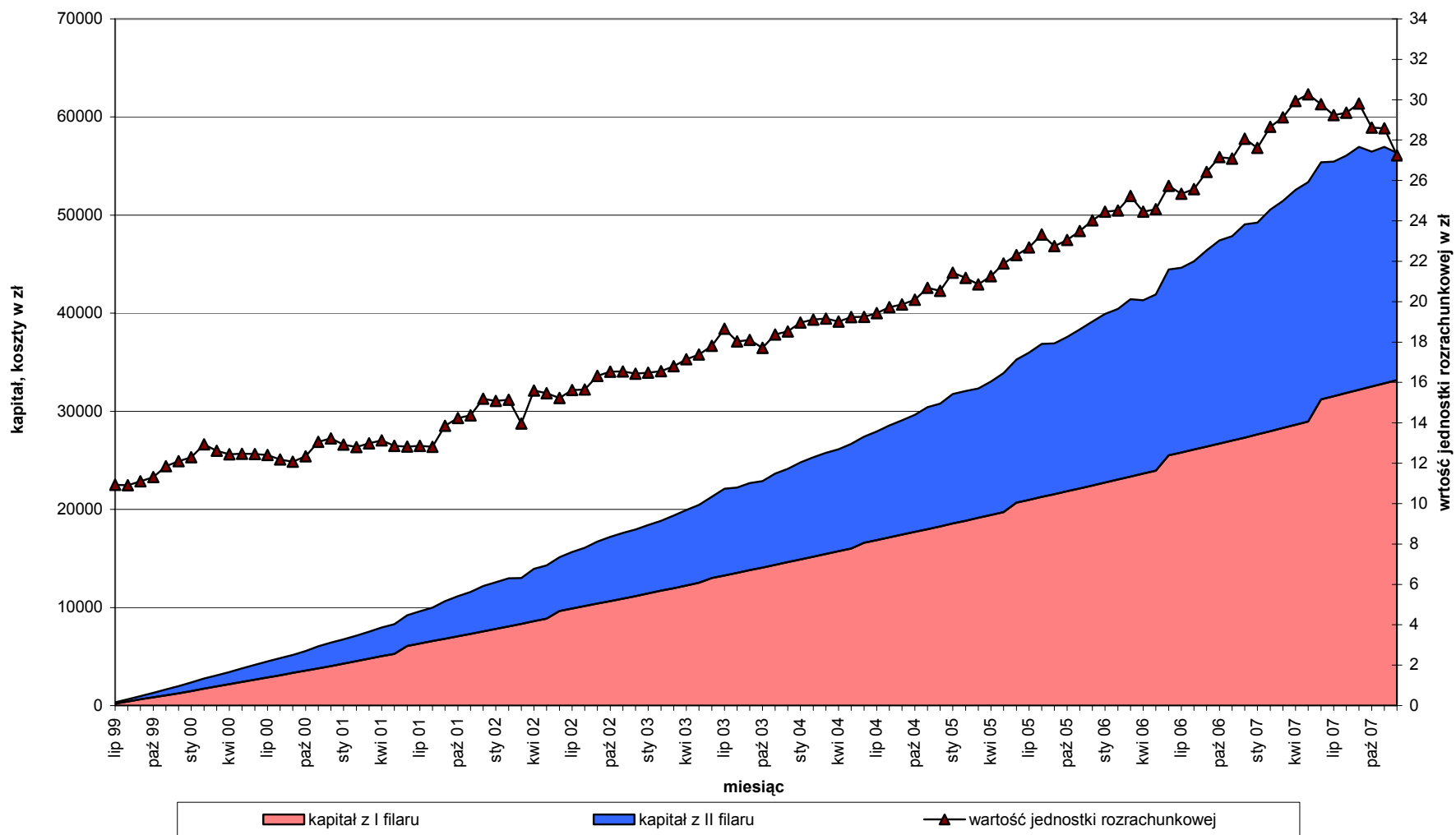
Wykres 40. Zaewidencjonowany kapitał z pierwszego i drugiego filaru emerytalnego do końca grudnia 2007 r.* dla osób, które zarabiają na poziomie przeciętnego wynagrodzenia w gospodarce narodowej oraz przystąpiły do OFE Polsat w lipcu 1999r.



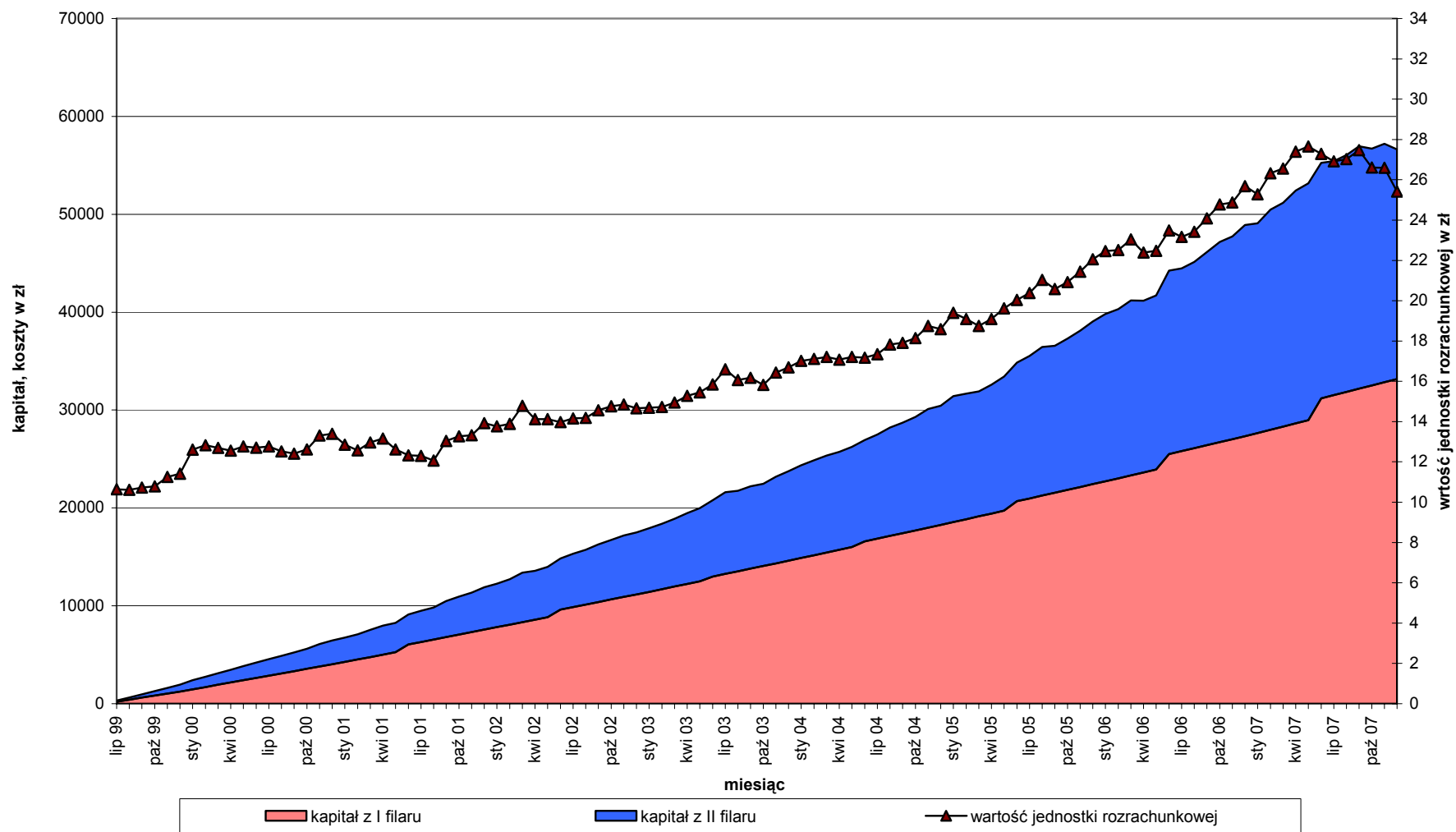
Wykres 41. Zaewidencjonowany kapitał z pierwszego i drugiego filaru emerytalnego do końca grudnia 2007 r.* dla osób, które zarabiają na poziomie przeciętnego wynagrodzenia w gospodarce narodowej oraz przystąpiły do OFE PZU „Złota Jesień” w lipcu 1999r.



Wykres 42. Zaewidencjonowany kapitał z pierwszego i drugiego filaru emerytalnego do końca grudnia 2007 r.* dla osób, które zarabiają na poziomie przeciętnego wynagrodzenia w gospodarce narodowej oraz przystąpiły do Nordea OFE w lipcu 1999r.



Wykres 43. Zaewidencjonowany kapitał z pierwszego i drugiego filaru emerytalnego do końca grudnia 2007 r.* dla osób, które zarabiają na poziomie przeciętnego wynagrodzenia w gospodarce narodowej oraz przystąpiły do OFE Skarbiec-Emerytura w lipcu 1999r.



SPIS TABEL

TABELA 1 A. ROZLICZENIE SKŁADEK EMERYTALNYCH WPLACANYCH DO ZUS I OFE ZA OKRES LIPIEC 1999 R. - GRUDZIEŃ 2007 R. DLA OSÓB, KTÓRE ZARABIAJĄ NA POZIOMIE ŚREDNIEGO WYNAGRODZENIA W GOSPODARCE NARODOWEJ I ROZPOCZĘŁY PRACĘ W LIPCU 1999 R.....	9
TABELA 1 B. ROZLICZENIE SKŁADEK EMERYTALNYCH WPLACANYCH DO ZUS I OFE ZA OKRES LIPIEC 1999 R. - GRUDZIEŃ 2007 R. DLA OSÓB, KTÓRE ZARABIAJĄ NA POZIOMIE ŚREDNIEGO WYNAGRODZENIA W GOSPODARCE NARODOWEJ I ROZPOCZĘŁY PRACĘ W LIPCU 1999 R.....	10
TABELA 1 C. ROZLICZENIE SKŁADEK EMERYTALNYCH WPLACANYCH DO ZUS I OFE ZA OKRES LIPIEC 1999 R. - GRUDZIEŃ 2007 R. DLA OSÓB, KTÓRE ZARABIAJĄ NA POZIOMIE ŚREDNIEGO WYNAGRODZENIA W GOSPODARCE NARODOWEJ I ROZPOCZĘŁY PRACĘ W LIPCU 1999 R.....	11
TABELA 2. ZAEWIDENCJONOWANY KAPITAŁ W II FILARZE EMERYTALNYM W RELACJI DO KWOTY SKUMULOWANYCH SKŁADEK ODPROWADZANYCH NA II FILAR ZA OKRES LIPIEC 1999 R. - GRUDZIEŃ 2007 R. PRZEZ OSOBĘ ZARABIAJĄCĄ NA POZIOMIE ŚREDNIEGO WYNAGRODZENIA W GOSPODARCE NARODOWEJ, KTÓRA ROZPOCZĘŁA PRACĘ WE WRZEŚNIU 1999 R. I PRZYSTĄPIŁA DO OFE.....	13
TABELA 3. ZAEWIDENCJONOWANY KAPITAŁ EMERYTALNY Z I I II FILARU EMERYTALNEGO NA KONIEC ROKU DLA OSÓB, KTÓRE ROZPOCZĘŁY PRACĘ W LIPCU 1999 R. I ZARABIAJĄ NA POZIOMIE ŚREDNIEGO WYNAGRODZENIA W GOSPODARCE NARODOWEJ W LATACH 2000-2007** WEDŁUG ZUS I OFE.....	15
TABELA 4. ZGROMADZONY KAPITAŁ Z MIESIĘCZNIE ODPROWADZANYCH SKŁADEK W WYSOKOŚCI SKŁADEK Z II FILARU EMERYTALNEGO ZA OKRES LIPIEC 1999 R. - GRUDZIEŃ 2007 R., DLA OSOBY ZARABIAJĄCEJ NA POZIOMIE ŚREDNIEGO WYNAGRODZENIE W GOSPODARCE NARODOWEJ, W ZALEŻNOŚCI OD SPOSOBU ZAINWESTOWANIA.....	16
TABELA 5. ZGROMADZONY KAPITAŁ Z MIESIĘCZNIE ODPROWADZANYCH SKŁADEK W WYSOKOŚCI SKŁADEK Z II FILARU EMERYTALNEGO W RELACJI DO KWOTY SKUMULOWANYCH SKŁADEK ODPROWADZANYCH NA II FILAR DLA OSOBY ZARABIAJĄCEJ W WYSOKOŚCI ŚREDNIEGO WYNAGRODZENIA W GOSPODARCE NARODOWEJ, KTÓRA PRACUJE OD LIPCA 1999 R.....	18

Spis Wykresów

WYKRES 1. ZAEWIDENCJONOWANY KAPITAŁ Z DRUGIEGO FILARU EMERYTALNEGO ORAZ KOSZTY DO KOŃCA STYCZNIA 2008 R. DLA OSÓB, KTÓRE ZARABIAJĄ NA POZIOMIE PRZECIĘTNEGO WYNAGRODZENIE W GOSPODARCE NARODOWEJ ORAZ PRZYSTĄPIŁY DO OFE W LIPCU 1999 R., WEDŁUG OFE.....	12
WYKRES 2. KAPITAŁ ZAEWIDENCJONOWANY W II FILARZE EMERYTALNYM W RELACJI DO KWOTY SKUMULOWANYCH SKŁADEK ODPROWADZANYCH NA II FILAR DO KOŃCA GRUDNIA 2007 R. DLA OSÓB, KTÓRE ROZPOCZĘŁY PRACĘ W LIPCU 1999 R. I ZARABIAJĄ NA POZIOMIE ŚREDNIEGO WYNAGRODZENIA (KWOTA SKŁADEK = 100 %).....	14
WYKRES 3. ZGROMADZONY KAPITAŁ ZE SKŁADEK MIESIĘCZNYCH Z II FILARU EMERYTALNEGO NA KONIEC GRUDNIA W LATACH 2000- 2007* PRZEZ OSOBĘ, KTÓRA ROZPOCZĘŁA PRACĘ 1 LIPCA 1999 R. I ZARABIA NA POZIOMIE ŚREDNIEGO WYNAGRODZENIA W GOSPODARCE NARODOWEJ, W ZALEŻNOŚCI OD SPOSOBU ZAINWESTOWANIA.....	17
WYKRES 4. ZGROMADZONY KAPITAŁ ZE SKŁADEK NA II FILAR EMERYTALNY W RELACJI DO KWOTY SKUMULOWANYCH SKŁADEK NA KONIEC GRUDNIA 2007 R.* DLA OSOBY, KTÓRA ROZPOCZĘŁA PRACĘ 1 LIPCA 1999 R. I ZARABIA W WYSOKOŚCI ŚREDNIEGO WYNAGRODZENIA W GOSPODARCE NARODOWEJ, WEDŁUG SPOSOBU ZAINWESTOWANIA (KWOTA SKŁADEK = 100%).	19
WYKRES 5. ZAEWIDENCJONOWANY KAPITAŁ EMERYTALNY NA KONIEC GRUDNIA DLA OSÓB ZARABIAJĄCYCH PRZECIĘTNE WYNAGRODZENIE W GOSPODARCE NARODOWEJ, KTÓRE ROZPOCZĘŁY PRACĘ 1 LIPCA 1999 R. I NIE PRZYSTĄPIŁY DO OFE ORAZ WSKAŹNIK WALORYZACJI SKŁADEK ZA LATA 2001 - 2007.....	20
WYKRES 6. ZAEWIDENCJONOWANY KAPITAŁ NA KONCIE EMERYTALNYM NA KONIEC 2000 R.** DLA UBEZPIECZONEGO, KTÓRY ZARABIA W WYSOKOŚCI ŚREDNIEGO WYNAGRODZENIA, ORAZ ODPROWADZA CO MIESIĄC SKŁADKI NA I I II FILAR WEDŁUG OFE I ZUS.....	21
WYKRES 7. ZAEWIDENCJONOWANY KAPITAŁ NA KONCIE EMERYTALNYM NA KONIEC 2001 R.** DLA UBEZPIECZONEGO, KTÓRY ZARABIA W WYSOKOŚCI ŚREDNIEGO WYNAGRODZENIA, ORAZ ODPROWADZA CO MIESIĄC SKŁADKI NA I I II FILAR WEDŁUG OFE I ZUS.....	22
WYKRES 8. ZAEWIDENCJONOWANY KAPITAŁ NA KONCIE EMERYTALNYM NA KONIEC 2002 R.** DLA UBEZPIECZONEGO, KTÓRY ZARABIA W WYSOKOŚCI ŚREDNIEGO WYNAGRODZENIA, ORAZ ODPROWADZA CO MIESIĄC SKŁADKI NA I I II FILAR WEDŁUG OFE I ZUS.....	23

WYKRES 9.	ZAEWIDENCJONOWANY KAPITAŁ NA KONCIE EMERYTALNYM NA KONIEC 2003 R.** DLA UBEZPIECZONEGO, KTÓRY ZARABIA W WYSOKOŚCI ŚREDNIEGO WYNAGRODZENIA, ORAZ ODPROWADZA CO MIESIĄC SKŁADKI NA I I II FILAR WEDŁUG OFE I ZUS.....	24
WYKRES 10.	ZAEWIDENCJONOWANY KAPITAŁ NA KONCIE EMERYTALNYM NA KONIEC 2004 R.** DLA UBEZPIECZONEGO, KTÓRY ZARABIA W WYSOKOŚCI ŚREDNIEGO WYNAGRODZENIA, ORAZ ODPROWADZA CO MIESIĄC SKŁADKI NA I I II FILAR WEDŁUG OFE I ZUS.....	25
WYKRES 11.	ZAEWIDENCJONOWANY KAPITAŁ NA KONCIE EMERYTALNYM NA KONIEC 2005 R.** DLA UBEZPIECZONEGO, KTÓRY ZARABIA W WYSOKOŚCI ŚREDNIEGO WYNAGRODZENIA, ORAZ ODPROWADZA CO MIESIĄC SKŁADKI NA I I II FILAR WEDŁUG OFE I ZUS.....	26
WYKRES 12.	ZAEWIDENCJONOWANY KAPITAŁ NA KONCIE EMERYTALNYM NA KONIEC 2006 R.** DLA UBEZPIECZONEGO, KTÓRY ZARABIA W WYSOKOŚCI ŚREDNIEGO WYNAGRODZENIA, ORAZ ODPROWADZA CO MIESIĄC SKŁADKI NA I I II FILAR WEDŁUG OFE I ZUS.....	27
WYKRES 13.	ZAEWIDENCJONOWANY KAPITAŁ NA KONCIE EMERYTALNYM NA KONIEC 2007 R.** DLA UBEZPIECZONEGO, KTÓRY ZARABIA W WYSOKOŚCI ŚREDNIEGO WYNAGRODZENIA, ORAZ ODPROWADZA CO MIESIĄC SKŁADKI NA I I II FILAR WEDŁUG OFE I ZUS.....	28
WYKRES 14.	ZAEWIDENCJONOWANY KAPITAŁ Z DRUGIEGO FILARU EMERYTALNEGO ORAZ KOSZTY DO KOŃCA STYCZNIA 2008 R. DLA OSÓB, KTÓRE ZARABIAJĄ NA POZIOMIE PRZECIĘTNEGO WYNAGRODZENIA W GOSPODARCE NARODOWEJ I PRZYSTĄPIŁY DO AIG OFE W LIPCU 1999 R.	30
WYKRES 15.	ZAEWIDENCJONOWANY KAPITAŁ Z DRUGIEGO FILARU EMERYTALNEGO ORAZ KOSZTY DO KOŃCA STYCZNIA 2008 R. DLA OSÓB, KTÓRE ZARABIAJĄ NA POZIOMIE PRZECIĘTNEGO WYNAGRODZENIA W GOSPODARCE NARODOWEJ I PRZYSTĄPIŁY DO OFE ALLIANZ POLSKA W LIPCU 1999 R.	31
WYKRES 16.	ZAEWIDENCJONOWANY KAPITAŁ Z DRUGIEGO FILARU EMERYTALNEGO ORAZ KOSZTY DO KOŃCA STYCZNIA 2008 R. DLA OSÓB, KTÓRE ZARABIAJĄ NA POZIOMIE PRZECIĘTNEGO WYNAGRODZENIA W GOSPODARCE NARODOWEJ I PRZYSTĄPIŁY DO BANKOWY OFE W LIPCU 1999 R.	32
WYKRES 17.	ZAEWIDENCJONOWANY KAPITAŁ Z DRUGIEGO FILARU EMERYTALNEGO ORAZ KOSZTY DO KOŃCA STYCZNIA 2008 R. DLA OSÓB, KTÓRE ZARABIAJĄ NA POZIOMIE PRZECIĘTNEGO WYNAGRODZENIA W GOSPODARCE NARODOWEJ I PRZYSTĄPIŁY DO COMMERCIAL UNION OFE BPH CU WBK W LIPCU 1999 R.	33
WYKRES 18.	ZAEWIDENCJONOWANY KAPITAŁ Z DRUGIEGO FILARU EMERYTALNEGO ORAZ KOSZTY DO KOŃCA STYCZNIA 2008 R. DLA OSÓB, KTÓRE ZARABIAJĄ NA POZIOMIE PRZECIĘTNEGO WYNAGRODZENIA W GOSPODARCE NARODOWEJ I PRZYSTĄPIŁY DO AXA OFE W LIPCU 1999 R.....	34
WYKRES 19.	ZAEWIDENCJONOWANY KAPITAŁ Z DRUGIEGO FILARU EMERYTALNEGO ORAZ KOSZTY DO KOŃCA STYCZNIA 2008 R. DLA OSÓB, KTÓRE ZARABIAJĄ NA POZIOMIE PRZECIĘTNEGO WYNAGRODZENIA W GOSPODARCE NARODOWEJ I PRZYSTĄPIŁY DO OFE DOM W LIPCU 1999 R.	35
WYKRES 20.	ZAEWIDENCJONOWANY KAPITAŁ Z DRUGIEGO FILARU EMERYTALNEGO ORAZ KOSZTY DO KOŃCA STYCZNIA 2008 R. DLA OSÓB, KTÓRE ZARABIAJĄ NA POZIOMIE PRZECIĘTNEGO WYNAGRODZENIA W GOSPODARCE NARODOWEJ I PRZYSTĄPIŁY DO AEGON OFE (WCZEŚNIEJSZA NAZWA OFE ERGO HESTIA) W LIPCU 1999 R.	36
WYKRES 21.	ZAEWIDENCJONOWANY KAPITAŁ Z DRUGIEGO FILARU EMERYTALNEGO ORAZ KOSZTY DO KOŃCA STYCZNIA 2008 R. DLA OSÓB, KTÓRE ZARABIAJĄ NA POZIOMIE PRZECIĘTNEGO WYNAGRODZENIA W GOSPODARCE NARODOWEJ I PRZYSTĄPIŁY DO GENERALI OFE W LIPCU 1999 R.....	37
WYKRES 22.	ZAEWIDENCJONOWANY KAPITAŁ Z DRUGIEGO FILARU EMERYTALNEGO ORAZ KOSZTY DO KOŃCA STYCZNIA 2008 R. DLA OSÓB, KTÓRE ZARABIAJĄ NA POZIOMIE PRZECIĘTNEGO WYNAGRODZENIA W GOSPODARCE NARODOWEJ I PRZYSTĄPIŁY DO ING NATIONALE-NEDERLANDEN POLSKA OFE W LIPCU 1999 R.....	38
WYKRES 23.	ZAEWIDENCJONOWANY KAPITAŁ Z DRUGIEGO FILARU EMERYTALNEGO ORAZ KOSZTY DO KOŃCA STYCZNIA 2008 R. DLA OSÓB, KTÓRE ZARABIAJĄ NA POZIOMIE PRZECIĘTNEGO WYNAGRODZENIA W GOSPODARCE NARODOWEJ I PRZYSTĄPIŁY DO PEKAO OFE W LIPCU 1999 R.	39
WYKRES 24.	ZAEWIDENCJONOWANY KAPITAŁ Z DRUGIEGO FILARU EMERYTALNEGO ORAZ KOSZTY DO KOŃCA STYCZNIA 2008 R. DLA OSÓB, KTÓRE ZARABIAJĄ NA POZIOMIE PRZECIĘTNEGO WYNAGRODZENIA W GOSPODARCE NARODOWEJ I PRZYSTĄPIŁY DO OFE POCZTYLION W LIPCU 1999 R.....	40
WYKRES 25.	ZAEWIDENCJONOWANY KAPITAŁ Z DRUGIEGO FILARU EMERYTALNEGO ORAZ KOSZTY DO KOŃCA STYCZNIA 2008 R. DLA OSÓB, KTÓRE ZARABIAJĄ NA POZIOMIE PRZECIĘTNEGO WYNAGRODZENIA W GOSPODARCE NARODOWEJ I PRZYSTĄPIŁY DO OFE POLSAT W LIPCU 1999 R.....	41
WYKRES 26.	ZAEWIDENCJONOWANY KAPITAŁ Z DRUGIEGO FILARU EMERYTALNEGO ORAZ KOSZTY DO KOŃCA STYCZNIA 2008 R. DLA OSÓB, KTÓRE ZARABIAJĄ NA POZIOMIE PRZECIĘTNEGO WYNAGRODZENIA W GOSPODARCE NARODOWEJ I PRZYSTĄPIŁY DO OFE PZU „ZŁOTA JESIEŃ” W LIPCU 1999 R.	42
WYKRES 27.	ZAEWIDENCJONOWANY KAPITAŁ Z DRUGIEGO FILARU EMERYTALNEGO ORAZ KOSZTY DO KOŃCA STYCZNIA 2008 R. DLA OSÓB, KTÓRE ZARABIAJĄ NA POZIOMIE PRZECIĘTNEGO WYNAGRODZENIA W GOSPODARCE NARODOWEJ I PRZYSTĄPIŁY DO NORDEA OFE W LIPCU 1999 R.	43

WYKRES 28. ZAEWIDENCJONOWANY KAPITAŁ Z DRUGIEGO FILARU EMERYTALNEGO ORAZ KOSZTY DO KOŃCA STYCZNIA 2008 R. DLA OSÓB, KTÓRE ZARABIAJĄ NA POZIOMIE PRZECIĘTNEGO WYNAGRODZENIA W GOSPODARCE NARODOWEJ I PRZYSTĄPIŁY DO OFE SKARBIEC-EMERYTURA W LIPCU 1999 R.....	44
WYKRES 29. ZAEWIDENCJONOWANY KAPITAŁ Z PIERWSZEGO I DRUGIEGO FILARU EMERYTALNEGO DO KOŃCA GRUDNIA 2007 R.* DLA OSÓB, KTÓRE ZARABIAJĄ NA POZIOMIE PRZECIĘTNEGO WYNAGRODZENIA W GOSPODARCE NARODOWEJ ORAZ PRZYSTĄPIŁY DO AIG OFE W LIPCU 1999R.	46
WYKRES 30. ZAEWIDENCJONOWANY KAPITAŁ Z PIERWSZEGO I DRUGIEGO FILARU EMERYTALNEGO DO KOŃCA GRUDNIA 2007 R.* DLA OSÓB, KTÓRE ZARABIAJĄ NA POZIOMIE PRZECIĘTNEGO WYNAGRODZENIA W GOSPODARCE NARODOWEJ ORAZ PRZYSTĄPIŁY DO OFE ALLIANZ POLSKA W LIPCU 1999R.....	47
WYKRES 31. ZAEWIDENCJONOWANY KAPITAŁ Z PIERWSZEGO I DRUGIEGO FILARU EMERYTALNEGO DO KOŃCA GRUDNIA 2007 R.* DLA OSÓB, KTÓRE ZARABIAJĄ NA POZIOMIE PRZECIĘTNEGO WYNAGRODZENIA W GOSPODARCE NARODOWEJ ORAZ PRZYSTĄPIŁY DO BANKOWY OFE W LIPCU 1999R.	48
WYKRES 32. ZAEWIDENCJONOWANY KAPITAŁ Z PIERWSZEGO I DRUGIEGO FILARU EMERYTALNEGO DO KOŃCA GRUDNIA 2007 R.* DLA OSÓB, KTÓRE ZARABIAJĄ NA POZIOMIE PRZECIĘTNEGO WYNAGRODZENIA W GOSPODARCE NARODOWEJ ORAZ PRZYSTĄPIŁY DO COMMERCIAL UNION OFE BPH CU WBK W LIPCU 1999R.	49
WYKRES 33. ZAEWIDENCJONOWANY KAPITAŁ Z PIERWSZEGO I DRUGIEGO FILARU EMERYTALNEGO DO KOŃCA GRUDNIA 2007 R.* DLA OSÓB, KTÓRE ZARABIAJĄ NA POZIOMIE PRZECIĘTNEGO WYNAGRODZENIA W GOSPODARCE NARODOWEJ ORAZ PRZYSTĄPIŁY DO AXA OFE W LIPCU 1999R.....	50
WYKRES 34. ZAEWIDENCJONOWANY KAPITAŁ Z PIERWSZEGO I DRUGIEGO FILARU EMERYTALNEGO DO KOŃCA GRUDNIA 2007 R.* DLA OSÓB, KTÓRE ZARABIAJĄ NA POZIOMIE PRZECIĘTNEGO WYNAGRODZENIA W GOSPODARCE NARODOWEJ ORAZ PRZYSTĄPIŁY DO OFE DOM W LIPCU 1999R.	51
WYKRES 35. ZAEWIDENCJONOWANY KAPITAŁ Z PIERWSZEGO I DRUGIEGO FILARU EMERYTALNEGO DO KOŃCA GRUDNIA 2007 R.* DLA OSÓB, KTÓRE ZARABIAJĄ NA POZIOMIE PRZECIĘTNEGO WYNAGRODZENIA W GOSPODARCE NARODOWEJ ORAZ PRZYSTĄPIŁY DO AEGON OFE (WCZEŚNIEJSZA NAZWA OFE ERGO HESTIA) W LIPCU 1999R.....	52
WYKRES 36. ZAEWIDENCJONOWANY KAPITAŁ Z PIERWSZEGO I DRUGIEGO FILARU EMERYTALNEGO DO KOŃCA GRUDNIA 2007 R. DLA OSÓB, KTÓRE ZARABIAJĄ NA POZIOMIE PRZECIĘTNEGO WYNAGRODZENIA W GOSPODARCE NARODOWEJ ORAZ PRZYSTĄPIŁY DO GENERALI OFE W LIPCU 1999R.....	53
WYKRES 37. ZAEWIDENCJONOWANY KAPITAŁ Z PIERWSZEGO I DRUGIEGO FILARU EMERYTALNEGO DO KOŃCA GRUDNIA 2007 R.* DLA OSÓB, KTÓRE ZARABIAJĄ NA POZIOMIE PRZECIĘTNEGO WYNAGRODZENIA W GOSPODARCE NARODOWEJ ORAZ PRZYSTĄPIŁY DO ING NATIONALE-NEDERLANDEN POLSKA OFE W LIPCU 1999R.....	54
WYKRES 38. ZAEWIDENCJONOWANY KAPITAŁ Z PIERWSZEGO I DRUGIEGO FILARU EMERYTALNEGO DO KOŃCA GRUDNIA 2007 R.* DLA OSÓB, KTÓRE ZARABIAJĄ NA POZIOMIE PRZECIĘTNEGO WYNAGRODZENIA W GOSPODARCE NARODOWEJ ORAZ PRZYSTĄPIŁY DO PEKAO OFE W LIPCU 1999R.	55
WYKRES 39. ZAEWIDENCJONOWANY KAPITAŁ Z PIERWSZEGO I DRUGIEGO FILARU EMERYTALNEGO DO KOŃCA GRUDNIA 2007 R.* DLA OSÓB, KTÓRE ZARABIAJĄ NA POZIOMIE PRZECIĘTNEGO WYNAGRODZENIA W GOSPODARCE NARODOWEJ ORAZ PRZYSTĄPIŁY DO OFE POCZTYLION W LIPCU 1999R.	56
WYKRES 40. ZAEWIDENCJONOWANY KAPITAŁ Z PIERWSZEGO I DRUGIEGO FILARU EMERYTALNEGO DO KOŃCA GRUDNIA 2007 R.* DLA OSÓB, KTÓRE ZARABIAJĄ NA POZIOMIE PRZECIĘTNEGO WYNAGRODZENIA W GOSPODARCE NARODOWEJ ORAZ PRZYSTĄPIŁY DO OFE POLSAT W LIPCU 1999R.....	57
WYKRES 41. ZAEWIDENCJONOWANY KAPITAŁ Z PIERWSZEGO I DRUGIEGO FILARU EMERYTALNEGO DO KOŃCA GRUDNIA 2007 R.* DLA OSÓB, KTÓRE ZARABIAJĄ NA POZIOMIE PRZECIĘTNEGO WYNAGRODZENIA W GOSPODARCE NARODOWEJ ORAZ PRZYSTĄPIŁY DO OFE PZU „ZŁOTA JESIEŃ” W LIPCU 1999R.	58
WYKRES 42. ZAEWIDENCJONOWANY KAPITAŁ Z PIERWSZEGO I DRUGIEGO FILARU EMERYTALNEGO DO KOŃCA GRUDNIA 2007 R.* DLA OSÓB, KTÓRE ZARABIAJĄ NA POZIOMIE PRZECIĘTNEGO WYNAGRODZENIA W GOSPODARCE NARODOWEJ ORAZ PRZYSTĄPIŁY DO NORDEA OFE W LIPCU 1999R.....	59
WYKRES 43. ZAEWIDENCJONOWANY KAPITAŁ Z PIERWSZEGO I DRUGIEGO FILARU EMERYTALNEGO DO KOŃCA GRUDNIA 2007 R.* DLA OSÓB, KTÓRE ZARABIAJĄ NA POZIOMIE PRZECIĘTNEGO WYNAGRODZENIA W GOSPODARCE NARODOWEJ ORAZ PRZYSTĄPIŁY DO OFE SKARBIEC-EMERYTURA W LIPCU 1999R.....	60